






















BOGART.

2025/2026

MEBLE WYPOCZYNKOWE / ŁÓŻKA

upholstered furniture / beds

	sprężyny kieszeniowe pocket springs		stelaż w komplecie frame included		mechanizm typu DL DL type mechanism
	sprężyny faliste zig-zag springs		topper wyrównujący pow. spania topper for leveling the sleeping surface		mechanizm typu puma puma mechanism
	HR pianka wysokoelastyczna HR HR highly flexible foam		miękkie, wygodne siedzisko soft, comfortable seat		mechanizm typu delfin mechanism of unfolding type dolphin
PP	pianka poliuretanowa polyurethane foam		mebel wolnostojący freestanding furniture		funkcja relax zagłówka / podłokietnika headrest / armrest relaxation function
	funkcja spania sleeping function		kolekcja modułowa modular collection		regulowana głębokość siedziska adjustable seat depth
	ilość poduszek lędźwiowych number of lumbar pillows		narożnik uniwersalny universal corner		elektrycznie wysuwane siedzisko electrically extendable seat
	pojemnik na pościel / schówek w pufie container for bedding / in the seat		A ← przesuwne oparcie adjustable backrest	RELAX	głębokość siedziska przed/po wysunięciu relaxu - bez poduszek seat depth before/after extending the relax - without pillows

MEBLE SKRZYNIOWE

box furniture

	18 mm plyta meblowa + grubość furniture board + thickness		powłoka antypalcowa anti-finger coating		mebel w opcji z szufladami wewnętrznymi lub bez furniture with or without internal drawers
MDF 18 mm	plyta MDF + grubość MDF board + thickness		cichy domyk slow closing mechanism		oświetlenie w standardzie standard lighting
MDF 18 mm	plyta MDF ryflowana + grubość grooved MDF board + thickness		szkło hartowane tempered glass		możliwość domówienia oświetlenia possibility of ordering lighting
ABS	obrzeża meblowe ABS ABS furniture edges		szkło ryflowane hartowane tempered grooved glass		bryła modyfikowalna (opcjonalny front dołączony do paczki) modifiable body (optional front included in the package)
	PCV fronty wykończone folią PCV fronts finished with PVC foil		2 sztuki w zestawie 2 pieces in a set		

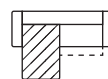
nazwa kolekcji
collection

wymiar - szerokość w cm
dimension - width in cm


SCALIA SZAFKA NOCNA 50 1SZ

rodzaj mebla
type of furniture

ilość: SZ - szuflada, D - drzwi, K - kłapa, W - wnęka
quantity: SZ - drawer, D - door, K - flap, W - open shelf



 **pojemnik na pościel**
bedding container

 **głębokość siedziska po wysunięciu**
seat depth when extended

Wymiary podane są w cm / Dimensions are in cm

 szerokość /width  wysokość /high  głębokość /depth  powierzchnia spania /sleeping area  głębokość siedziska /seat depth

Meble sprzedawane w paczkach do samodzielnego montażu wraz z instrukcją.
Furniture sold in self-assembly packages with instructions.

MEBLE WYPOCZYNKOWE

upholstered furniture

102	ANNABELLE	
128	DINEL	
110	DRAGONIS	
76	ELARIAS	
96	ELENTIO	
24	FINEZAL	
75	FIRIOZA	NOWOŚĆ
122	FLABIO	
6	GESPANO	NOWOŚĆ
48	LATINA	NOWOŚĆ
10	LOARIO	NOWOŚĆ
121	LUZANO	
38	MAGNELIO	
30	MAGNELIO PRESTIGE	
46	MAGNELIO – PORÓWNANIE MODELI	
4	MAGNIS	NOWOŚĆ
117	MELORIA	
60	MODENO	NOWOŚĆ
129	NAOLIA	
90	NICOLE	
50	SOLVERO	NOWOŚĆ
118	TAILA	
84	TALORIA	
52	TAREMO	NOWOŚĆ
14	TULIA	NOWOŚĆ
16	TYRION	NOWOŚĆ
68	VALORIS	

ŁÓŻKA TAPICEROWANE

bedroom beds

136	GALIN	
132	MAGNELIO	
134	NICOLE	
130	TULIA	NOWOŚĆ

MEBLE SKRZYNIOWE

box furniture

152	AMILIO	NOWOŚĆ
188	ASHA	
168	DESIN	
146	ELIVO	NOWOŚĆ
138	LORINI	NOWOŚĆ
162	MALMI	
180	NICOLE	
172	SONATIA	
176	SONATIA II	
156	VESPER	NOWOŚĆ

MEBLE ŁAZIENKOWE

bathroom furniture

194	NICOLE	
-----	--------	--

■ MAGNIS



PP



10 cm



czarne
black



Narożnik Magnis to połączenie nowoczesnego stylu i codziennego komfortu. Dzięki mechanizmowi typu PUMA PLUS z łatwością rozłożysz go do spania, bez wysiłku, szybko, bez potrzeby zdejmowania poduszek i bez rysowania podłogi. Regulowane zagłówki pozwolą Ci dopasować oparcie do ulubionej pozycji, a możliwość lekkiego pogłębienia siedziska to dodatkowa wygoda podczas relaksu. Sprężyny faliste w siedzisku zapewniają elastyczne i komfortowe podparcie, idealne do długiego wypoczynku. Całość dopełniają smukłe, czarne metalowe nóżki, które dodają lekkości i elegancji.

The Magnis corner sofa is a blend of modern style and everyday comfort. Thanks to the PUMA PLUS mechanism, you can easily unfold it into a bed, effortlessly, quickly, without removing the cushions, and without scratching the floor. Adjustable headrests let you set the backrest to your favorite position, while the ability to slightly deepen the seat offers extra comfort during relaxation. Wave springs in the seat provide flexible and comfortable support – perfect for long periods of rest. The design is completed with slim black metal legs, adding lightness and elegance.



■ NAROŻNIK MAGNIS

CORNER MAGNIS

BP-A + 2SF + OT2L + N-A / BL-A + 2SF + OT2P + N-A



↔ 256 cm ↑ 100/112 cm ↗ 194 cm ↘ 194 x 134 cm

🌀 PP 🛠️ 🛠️ 🌙 🛠️ 📦 1: 184 x 19,5 x 84 cm

■ dostępne opcje
available options



BP-A + 2SF + OT2L + N-A



BL-A + 2SF + OT2P + N-A



lewy /left



prawy /right

■ GESPANO



PP



10 cm



czarne
black

Zagłówki w kolekcji Gespano są osobnym produktem i nie są wliczone w podstawową cenę mebla.

The headrests in the Loario collection are a separate product and are not included in the basic price of the furniture.



Kolekcja mebli tapicerowanych Gespano to eleganckie i funkcjonalne narożniki, które łączą komfort codziennego użytkowania z dopracowanym designem. W skład serii wchodzi trzy modele o różnych szerokościach i zróżnicowanym wyglądzie boczaków, co pozwala dopasować mebel do indywidualnych potrzeb i przestrzeni. Wszystkie narożniki wyposażone są w funkcję spania oraz praktyczny pojemnik na pościel. Podwyższone metalowe nóżki oraz estetyczne pikowania na siedziskach dodają całości wyjątkowego charakteru.

The Gespano upholstered furniture collection features elegant and functional corner sofas that combine everyday comfort with refined design. The series includes three models of varying widths and different armrest styles, allowing you to choose the perfect fit for your space and personal preferences. All corner sofas are equipped with a sleeping function and a practical bedding compartment. Elevated metal legs and decorative tufting on the seats add a distinctive and stylish touch to the entire collection.



NAROŻNIK GESPANO

BOK TYP A
SIDE TYPE A

CORNER GESPANO

BL-A + 2SF + OT2P + N-A / BP-A + 2SF + OT2L + N-A



↔ 241 cm ↑ 100 cm ↗ 180 cm ↘ 188 x 122 cm

🌀 PP 🛋️ 🌙 🛏️ 📄 1: 172,5 x 20 x 91,5 cm

■ dostępne opcje
available options



BP-A + 2SF + OT2L + N-A



BL-A + 2SF + OT2P + N-A

■ funkcja spania
sleeping function



lewy /left



prawy /right

■ ZAGŁÓWEK LOARIO/GESPANO

HEADREST LOARIO/GESPANO

↔ 47 cm

↑ 27 cm

↗ 6 cm





NAROŻNIK GESPANO

**BOK TYP B
SIDE TYPE B**

CORNER GESPANO

BL-B + 2SF + OT2P + N-B / BP-B + 2SF + OT2L + N-B



↔ 256 cm ↑ 100 cm ↗ 180 cm ⚡ 188 x 122 cm

🌀 PP 🛋️ 🌙 🛏️ 📄 1: 172,5 x 20 x 91,5 cm

ZAGŁÓWEK LOARIO/GESPANO

HEADREST LOARIO/GESPANO

↔ 47 cm
↑ 27 cm
↗ 6 cm



■ dostępne opcje
available options



BP-B + 2SF + OT2L + N-B



BL-B + 2SF + OT2P + N-B

■ funkcja spania
sleeping function



lewy /left



prawy /right



NAROŻNIK GESPANO

BOK TYP C
SIDE TYPE C

CORNER GESPANO

BL-C + 2SF + OT2P + N-B / BP-C + 2SF + OT2L + N-B



↔ 257 cm ↑ 100 cm ↗ 180 cm ↘ 188 x 122 cm

🌀 PP 🛋️ 🌙 🛏️ 📄 1: 172,5 x 20 x 91,5 cm

■ dostępne opcje
available options



BP-C + 2SF + OT2L + N-B



BL-C + 2SF + OT2P + N-B

■ funkcja spania
sleeping function



lewy /left



prawy /right

■ ZAGŁÓWEK LOARIO/GESPANO

HEADREST LOARIO/GESPANO

↔ 47 cm

↑ 27 cm

↗ 6 cm





Zagłówki w kolekcji Loario są osobnym produktem i nie są wliczone w podstawową cenę mebla.

The headrests in the Loario collection are a separate product and are not included in the basic price of the furniture.

Meble tapicerowane Loario to połączenie ponadczasowego designu i praktycznych rozwiązań. Trzy modele, różniące się boczками i detalami nóg, pozwolą dopasować zestaw do Twojego stylu. Smukłe, czarne nóżki dodają lekkości i nowoczesnego charakteru, a kompaktowe wymiary sprawdzą się doskonale w mniejszych wnętrzach. Każdy model posiada funkcję spania i pojemnik na pościel, co czyni go wyjątkowo funkcjonalnym na co dzień i podczas wizyt gości. Dodatkową wygodę zapewniają opcjonalne zagłówki, które można dokupić w zależności od własnych preferencji.

Loario upholstered furniture combines timeless design with practical solutions. Three models, differing in armrests and leg details, allow you to tailor the set to your style. Slim black legs add lightness and a modern touch, while the compact size makes them perfect for smaller interiors. Each model features a sleeping function and a bedding container, making it highly functional for everyday use and when hosting guests. Additional comfort is provided by optional headrests, which can be adjusted to your individual needs.



NAROŻNIK LOARIO

BOK TYP A
SIDE TYPE A

CORNER LOARIO

BL-A + 2SF + OT2P + N-A / BP-A + 2SF + OT2L + N-A



↔ 241 cm ↑ 100 cm ↗ 180 cm ↘ 188 x 122 cm

🌀 PP 🛋️ 🌙 🛏️ 📄 1: 172,5 x 20 x 91,5 cm

■ **dostępne opcje**
available options



BP-A + 2SF + OT2L + N-A



BL-A + 2SF + OT2P + N-A

■ **funkcja spania**
sleeping function



lewy /left



prawy /right

■ **ZAGŁÓWEK LOARIO/GESPANO**

HEADREST LOARIO/GESPANO

↔ 47 cm
↑ 27 cm
↘ 6 cm





NAROŻNIK LOARIO

BOK TYP B
SIDE TYPE B

CORNER LOARIO

BL-B + 2SF + OT2P + N-B / BP-B + 2SF + OT2L + N-B



↔ 256 cm ↑ 100 cm ↗ 180 cm ⚡ 188 x 122 cm

🌀 PP 🛋️ 🌙 🛏️ 📏 1: 172,5 x 20 x 91,5 cm

ZAGŁÓWEK LOARIO/GESPANO

HEADREST LOARIO/GESPANO

↔ 47 cm
↑ 27 cm
↗ 6 cm



■ dostępne opcje
available options



BP-B + 2SF + OT2L + N-B



BL-B + 2SF + OT2P + N-B

■ funkcja spania
sleeping function



lewy /left



prawy /right



NAROŻNIK LOARIO

BOK TYP C
SIDE TYPE C

CORNER GESPANO

BL-C + 2SF + OT2P + N-B / BP-C + 2SF + OT2L + N-B



↔ 257 cm ↑ 100 cm ↗ 180 cm ⚡ 188 x 122 cm

🌀 PP 🛋️ 🌙 🛏️ 📄 1: 172,5 x 20 x 91,5 cm

■ dostępne opcje
available options



BP-C + 2SF + OT2L + N-B



BL-C + 2SF + OT2P + N-B

■ funkcja spania
sleeping function



lewy /left



prawy /right

■ ZAGŁÓWEK LOARIO/GESPANO

HEADREST LOARIO/GESPANO


↔ 47 cm
↑ 27 cm
↗ 6 cm





NAROŻNIK TULIA MINI

CORNER TULIA MINI

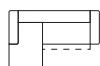


↔ 267 cm ↑↓ 87/107 cm ↗ 195 cm Z 211 x 135 cm

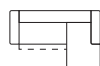
HR
 000

 RELAX 65/120 cm

■ dostępne opcje
available options



lewy /left



prawy /right

■ TYRION



PP



10 cm



czarne
black



Tyrion to kolekcja stworzona z myślą o codziennym komforcie i chwilach błędnego relaksu. Wygodne siedzisko i oparcie oraz regulowane zagłówki i podłokietniki zapewniają wygodę i pozwalają uzyskać idealną pozycję do odpoczynku. Wózek w funkcji spania posiada sprężyny faliste, zapewniające ponadprzeciętny komfort przy jego użytkowaniu. Praktyczne wyposażenie takie jak: pojemniki na pościel i funkcja spania – sprawiają, że Tyrion zawsze jest gotowy na więcej. Subtelny urok wysokich, metalowych nóg dodaje lekkości i nowoczesnego charakteru. To mebel, który dba o Ciebie każdego dnia i każdej nocy.

Tyrion is a collection created with everyday comfort and moments of blissful relaxation in mind. Comfortable seat and backrest as well as adjustable headrests and armrests provide comfort and allow you to get the perfect position for rest. The stroller in the sleeping function has wave springs, providing above-average comfort during its use. Practical equipment such as: bedding containers and sleeping function - make Tyrion always ready for more. The subtle charm of high, metal legs adds lightness and modern character. This is a piece of furniture that takes care of you every day and every night



NAROŻNIK TYRION L

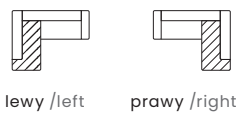
CORNER TYRION L



↔ 269 cm ↕ 84/100 cm ↗ 203 cm Z 194 x 124 cm

🌀 PP 🪑 🛋️ 🌙 🛏️ 📏 1: 184 x 20 x 92 cm

■ dostępne opcje
available options



lewy /left

prawy /right

■ funkcja spania
sleeping function



lewy /left

prawy /right







NAROŻNIK TYRION L II

CORNER TYRION L II



↔ 276 cm ↑↓ 84/100 cm ↗ 203 cm Z 211 x 124 cm

PP     1: 184 x 20 x 68 cm

■ **dostępne opcje**
available options



lewy /left



prawy /right

■ **funkcja spania**
sleeping function



lewy /left



prawy /right



NAROŻNIK TYRION U

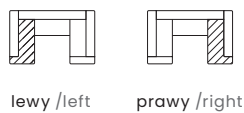
CORNER TYRION U



↔ 340 cm ↑↓ 84/100 cm ↗ 203 cm ↘ 248 x 124 cm

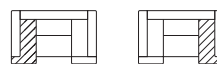
🌀 PP 🪑 🛋️ 🌙 🧺 📦 1: 184 x 20 x 92 cm

■ dostępne opcje
available options



lewy /left prawy /right

■ funkcja spania
sleeping function



lewy /left prawy /right



NAROŻNIK TYRION U II

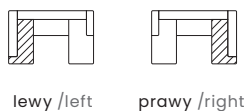
CORNER TYRION U II



↔ 343 cm ↑ 84/100 cm ↗ 203 cm Z 263 x 124 cm

PP 1: 184 x 20 x 92 cm

■ dostępne opcje
available options



lewy /left

prawy /right

■ funkcja spania
sleeping function



lewy /left

prawy /right








NAROŻNIK TYRION MAXI

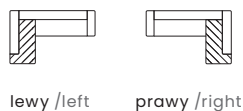
CORNER TYRION MAXI



↔ 338 cm ↑ 84/100 cm ↗ 203 cm Z 260 x 124 cm

PP      1: 184 x 20 x 92 cm

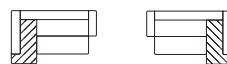
■ dostępne opcje
available options



lewy /left

prawy /right

■ funkcja spania
sleeping function



lewy /left

prawy /right



SOFA TYRION

SOFA TYRION

since 1988
gannest.gr



↔ 253 cm ↑ 84/100 cm ↗ 99 cm ⚡ 186 x 124 cm



PUFA TYRION POUF TYRION



↔ 98 cm
 ↑ 45 cm
 ↗ 60 cm



📁 opcja /option



design
BOCART
BOCART
BOCART



Kolekcja Finezal to nowoczesne meble modułowe, które dają możliwość komponowania różnych zestawień według indywidualnych potrzeb. Dzięki opływowym kształtom i wyjątkowemu designowi, meble te wprowadzają do wnętrza lekkość i elegancję. Tutaj każdy detal został zaprojektowany z myślą o użytkowniku, aby zapewnić mu wyjątkowe doświadczenie podczas codziennego wypoczynku. Miękkie i wygodne siedziska i oparcia umożliwiają pełne odprężenie po ciężkim dniu, a także sprzyjają komfortowemu wypoczynku przez długie godziny. To inwestycja w wygodę i zdrowie, która zaprocentuje na długie lata.

The Finezal collection is modern modular furniture that allows you to compose various combinations according to your individual needs. Thanks to its streamlined shapes and unique design, this furniture introduces lightness and elegance to the interior. Here, every detail has been designed with the user in mind, to provide them with an exceptional experience during everyday relaxation. Soft and comfortable seats and backrests allow for full relaxation after a hard day, and also promote comfortable relaxation for long hours. It is an investment in comfort and health that will pay off for many years.



FINEZAL

MODULAR COLLECTION FINEZAL

design
James J. Jr.
 since 1988

■ FINEZAL SOFA 2-OS

FINEZAL 2 SEATER SOFA



↔ 184 cm ↓ 73/86 cm ↗ 104 cm



■ FINEZAL SOFA 3-OS

FINEZAL 3 SEATER SOFA



↔ 214 cm ↓ 73/86 cm ↗ 104 cm



■ FINEZAL 2S

FINEZAL 2S

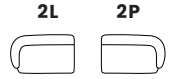


↔ 150 cm ↑ 73/86 cm ↗ 104 cm



■ FINEZAL 2L/2P

FINEZAL 2L/2P



↔ 167 cm ↑ 73/86 cm ↗ 104 cm



■ FINEZAL C

FINEZAL C

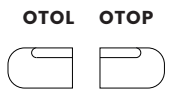


↔ 122 cm ↑ 73/86 cm ↗ 108 cm



■ FINEZAL OTOL/OTOP

FINEZAL OTOL/OTOP



↔ 167 cm ↑ 73/86 cm ↗ 104 cm

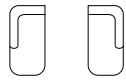


designmaster
since 1988

■ FINEZAL OTZL/OTZP

FINEZAL OTZL/OTZP

OTZL OTZP



↔ 200 cm ↑ 73/86 cm ↗ 104 cm



■ FINEZAL OTL/OTP

FINEZAL OTL/OTP

OTL OTP



↔ 152 cm ↑ 73/86 cm ↗ 148 cm



■ FINEZAL S

FINEZAL S

↔ 75 cm ↑ 73/86 cm ↗ 104 cm



■ FOTEL FINEZAL ARMCHAIR FINEZAL



↔ 94 cm ↑ 73/86 cm ↗ 94 cm



↻ 360°
siedzisko obrotowe 360 stopni - opcja
360 degree swivel seat - optional

■ FINEZAL SO

FINEZAL SO

↔ 77 cm ↑ 44 cm ↗ 100 cm



■ FINEZAL OTOL + OTZP

FINEZAL OTOL + OTZP

↔ 271 cm ↑ 73/86 cm ↗ 200 cm



■ FINEZAL 2L + OTZP

FINEZAL 2L + OTZP

↔ 271 cm ↑ 73/86 cm ↗ 200 cm



■ FINEZAL 2L + C + OTP

FINEZAL 2L + C + OTP

↔ 345 cm ↑ 73/86 cm ↗ 236 cm



■ FINEZAL OTOL + 2P

FINEZAL OTOL + 2P

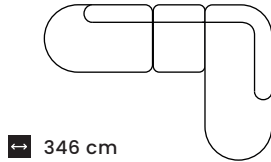
↔ 334 cm ↑ 73/86 cm ↗ 104 cm



PRZYKŁADOWE KONFIGURACJE

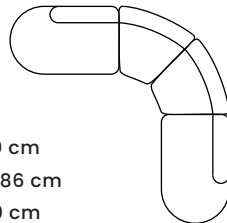
SAMPLE CONFIGURATIONS

FINEZAL OTOL + S + OTZP



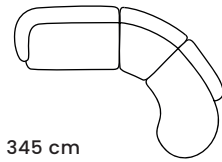
↔ 346 cm
 ↑↓ 73/86 cm
 ↗ 200 cm

FINEZAL OTOL + C + C + OTOP



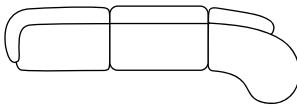
↔ 320 cm
 ↑↓ 73/86 cm
 ↗ 320 cm

FINEZAL 2L + C + OTP



↔ 345 cm
 ↑↓ 73/86 cm
 ↗ 236 cm

FINEZAL 2L + 2S + OTP



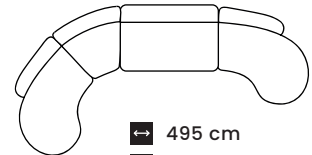
↔ 469 cm
 ↑↓ 73/86 cm
 ↗ 148 cm

FINEZAL OTOL + 2S + 2P



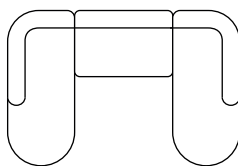
↔ 484 cm
 ↑↓ 73/86 cm
 ↗ 104 cm

FINEZAL OTL + C + 2S + OTP



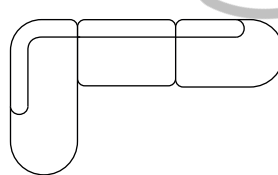
↔ 495 cm
 ↑↓ 73/86 cm
 ↗ 234 cm

FINEZAL OTZL + 2S + OTZP



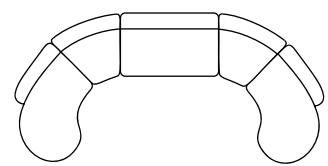
↔ 358 cm
 ↑↓ 73/86 cm
 ↗ 200 cm

FINEZAL OTZL + 2S + OTOP



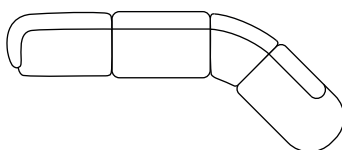
↔ 421 cm
 ↑↓ 73/86 cm
 ↗ 200 cm

FINEZAL OTL + C + 2S + C + OTP



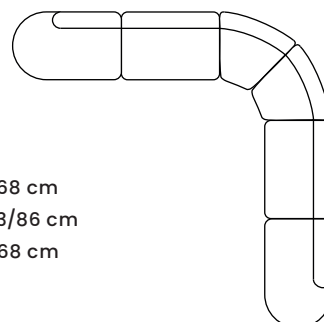
↔ 496 cm
 ↑↓ 73/86 cm
 ↗ 234 cm

FINEZAL 2L + 2S + C + OTOP



↔ 515 cm
 ↑↓ 73/86 cm
 ↗ 228 cm

FINEZAL OTOL + 2S + C + C + 2S + OTOP



↔ 468 cm
 ↑↓ 73/86 cm
 ↗ 468 cm

■ MAGNELIO PRESTIGE



Kolekcja mebli tapicerowanych Magnelio Prestige to synonim nowoczesności, luksusu i komfortu. Wyróżnikiem kolekcji są bardzo miękkie i wygodne siedziska, które sprawiają, że relaks staje się czystą przyjemnością. To zasługa połączenia sprężyn kieszeniowych, falistych oraz pianki HR. Regulowane zagłówki oraz siedzisko z elektrycznym wysuwem umożliwiają łatwą zmianę funkcji mebla, dopasowując go do Twoich potrzeb. Dodatkowe poduszki lędźwiowe wraz z regulacją głębokości siedziska gwarantują natomiast idealne podparcie dla kręgosłupa. Delikatne marszczenia tkaniny to efekt starannie dobranych materiałów i kształtu mebla. Podkreślają one jego miękkość i komfort użytkowania, nadając całości naturalny i elegancki wygląd. To cecha, która świadczy o jakości i wygodzie, jaką oferuje ten model.

The Magnelio Prestige upholstered furniture collection is a synonym for modernity, luxury, and comfort. Its standout feature is the exceptionally soft and comfortable seats, making relaxation pure pleasure. This is achieved through a combination of pocket springs, wave springs, and HR foam. Adjustable headrests and a seat with an electric extension allow for effortless functionality adjustments, perfectly adapting to your needs. Additional lumbar pillows and seat depth regulation ensure ideal spinal support. Subtle fabric creases are a natural result of the carefully selected materials and the shape of the furniture. They highlight its softness and user comfort, giving the piece a natural and elegant appearance. This feature reflects the quality and comfort that this model offers.




■ NAROŻNIK MAGNELIO PRESTIGE MINI

Z ELEKTRYCZNIE WYSUWANYM SIEDZISKIEM

CORNER MAGNELIO PRESTIGE MINI WITH ELECTRICALLY EXTENDABLE SEAT



MODEL ELEKTRYCZNY
ELECTRIC MODEL



↔ 267 cm ↑↓ 87/107 cm ↗ 205 cm

RELAX 68/92 cm

■ dostępne opcje
available options



lewy /left



prawy /right














NAROŻNIK MAGNELIO PRESTIGE L Z ELEKTRYCZNIE WYSUWANYM SIEDZISKIEM

CORNER MAGNELIO PRESTIGE L WITH ELECTRICALLY EXTENDABLE SEAT

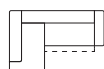
 MODEL ELEKTRYCZNY
ELECTRIC MODEL



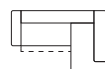
 275 cm  87/107 cm  211 cm

        RELAX 68/94 cm

■ dostępne opcje
available options



lewy /left



prawy /right






■ NAROŻNIK MAGNELIO PRESTIGE U

Z ELEKTRYCZNIE WYSUWANYM SIEDZISKIEM

CORNER MAGNELIO PRESTIGE U WITH ELECTRICALLY EXTENDABLE SEAT

 MODEL ELEKTRYCZNY
ELECTRIC MODEL



 350 cm  87/107 cm  280/200 cm

            RELAX 68/94 cm

■ dostępne opcje
available options



lewy /left



prawy /right



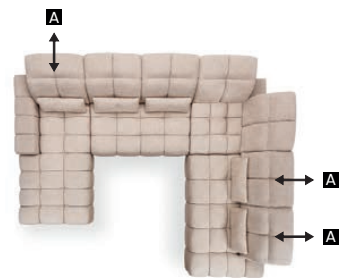
NAROŻNIK MAGNELIO PRESTIGE U II

Z ELEKTRYCZNIE WYSUWANYM SIEDZISKIEM

CORNER MAGNELIO PRESTIGE U II WITH ELECTRICALLY EXTENDABLE SEAT



MODEL ELEKTRYCZNY
ELECTRIC MODEL



342 cm



87/107 cm



280/205 cm



RELAX 68/94 cm

dostępne opcje

available options



lewy /left



prawy /right



■ NAROŻNIK MAGNELIO PRESTIGE U III

Z ELEKTRYCZNIE WYSUWANYM SIEDZISKIEM

CORNER MAGNELIO PRESTIGE U III WITH ELECTRICALLY EXTENDABLE SEAT

⚡ MODEL ELEKTRYCZNY
ELECTRIC MODEL



↔ 342 cm ↑↓ 87/107 cm ↗ 211/205 cm

RELAX 68/94 cm

■ dostępne opcje
available options



lewy /left



prawy /right






SOFA MAGNELIO PRESTIGE II

Z ELEKTRYCZNIE WYSUWANYM SIEDZISKIEM

SOFA MAGNELIO PRESTIGE II WITH ELECTRICALLY EXTENDABLE SEAT

 MODEL ELEKTRYCZNY
ELECTRIC MODEL









 196 cm  87/107 cm  104 cm

        RELAX 68/94 cm

PUFA MAGNELIO PRESTIGE MINI POUF MAGNELIO PRESTIGE MINI



 70 cm   
 44 cm
 70 cm






SOFA MAGNELIO PRESTIGE III

Z ELEKTRYCZNIE WYSUWANYM SIEDZISKIEM

SOFA MAGNELIO PRESTIGE III WITH ELECTRICALLY EXTENDABLE SEAT

 MODEL ELEKTRYCZNY
ELECTRIC MODEL









 216 cm  87/107 cm  104 cm

        RELAX 68/94 cm

PUFA MAGNELIO PRESTIGE POUF MAGNELIO PRESTIGE



 130 cm   
 44 cm
 70 cm

■ MAGNELIO



PP



Kolekcja Magnelio łączy nowoczesny design z funkcjonalnością. Regulowane zagłówki gwarantują optymalne wsparcie szyi, a opcja siedziska z elektrycznym wysuwem umożliwi szybkie przekształcenie mebla w komfortowe miejsce do odpoczynku. W zestawie znajduje się topper wyrównujący powierzchnię spania oraz dodatkowe poduszki lędźwiowe, które zapewniają idealne podparcie pleców. Regulacja głębokości siedziska pozwala dostosować przestrzeń do indywidualnych potrzeb, a praktyczny pojemnik na pościel ułatwia utrzymanie porządku. Delikatne marszczenia tkaniny to efekt starannie dobranych materiałów i kształtu mebla. Podkreślają one jego miękkość i komfort użytkowania, nadając całości naturalny i elegancki wygląd. To cecha, która świadczy o jakości i wygodzie, jaką oferuje ten model.

The Magnelio collection combines modern design with functionality. Adjustable headrests provide optimal neck support, while the electric seat extension option allows for a quick transformation into a comfortable relaxation space. The set includes a topper that evens out the sleeping surface and additional lumbar pillows for perfect back support. Seat depth adjustment lets you customize the space to your needs, and a practical bedding storage compartment helps keep everything organized. Subtle fabric creases are a natural result of the carefully selected materials and the shape of the furniture. They highlight its softness and user comfort, giving the piece a natural and elegant appearance. This feature reflects the quality and comfort that this model offers.



NAROŻNIK MAGNELIO MINI

CORNER MAGNELIO MINI



↔ 267 cm ↑↓ 87/107 cm ↗ 205 cm



■ dostępne opcje available options



lewy /left prawy /right

■ funkcja spania* sleeping function*



lewy /left prawy /right

Narożnik dostępny w 3 opcjach:

Corner available in 3 options:

- 1** z elektrycznym wysuwem /with electrically extendable seat



- 2** * z funkcją spania /with sleeping function



- 3** * z funkcją spania i elektrycznym wysuwem

/with sleeping function and electrically extendable seat





NAROŻNIK MAGNELIO L

CORNER MAGNELIO L



↔ 275 cm ↑ 87/107 cm ↗ 211 cm



Narożnik dostępny w 3 opcjach:

Corner available in 3 options:

1 z elektrycznym wysuwem /with electrically extendable seat



2* z funkcją spania /with sleeping function



3* z funkcją spania i elektrycznym wysuwem

/with sleeping function and electrically extendable seat

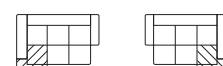


dostępne opcje



lewy /left prawy /right

funkcja spania*



lewy /left prawy /right



■ NAROŻNIK MAGNELIO U

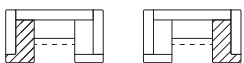
CORNER MAGNELIO U



↔ 350 cm ↑↓ 87/107 cm ↗ 200/280 cm

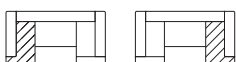


■ dostępne opcje available options



lewy /left prawy /right

■ funkcja spania* sleeping function*



lewy /left prawy /right

Narożnik dostępny w 3 opcjach:

Corner available in 3 options:

- 1** z elektrycznym wysuwem /with electrically extendable seat



- 2*** z funkcją spania /with sleeping function



- 3*** z funkcją spania i elektrycznym wysuwem


/with sleeping function and electrically extendable seat





NAROŻNIK MAGNELIO U II

CORNER MAGNELIO U II



↔ 342 cm ↑↓ 87/107 cm ↗ 205/280 cm



Narożnik dostępny w 3 opcjach:

Corner available in 3 options:

1 z elektrycznym wysuwem /with electrically extendable seat



2* z funkcją spania /with sleeping function



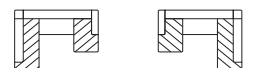
3* z funkcją spania i elektrycznym wysuwem

/with sleeping function and electrically extendable seat



dostępne opcje

available options



lewy /left prawy /right

funkcja spania*

sleeping function*



lewy /left prawy /right



NAROŻNIK MAGNELIO U III

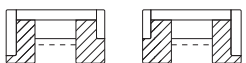
CORNER MAGNELIO U III



↔ 342 cm ↑ 87/107 cm ↗ 205/211 cm

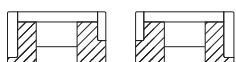


■ dostępne opcje
available options



lewy /left prawy /right

■ funkcja spania*
sleeping function*



lewy /left prawy /right

Narożnik dostępny w 3 opcjach:

Corner available in 3 options:

1 z elektrycznym wysuwem /with electrically extendable seat



2* z funkcją spania /with sleeping function



3* z funkcją spania i elektrycznym wysuwem

/with sleeping function and electrically extendable seat





SOFA MAGNELIO III

SOFA MAGNELIO III



MODEL ELEKTRYCZNY
ELECTRIC MODEL



↔ 216 cm

↑ 87/107 cm

↗ 104 cm



RELAX 68/94 cm

■ PORÓWNANIE MODELI MAGNELIO I MAGNELIO PRESTIGE

COMPARISON OF THE MAGNELIO AND MAGNELIO PRESTIGE MODELS

model <small>model</small> wyposażenie <small>equipment</small>	MAGNELIO			MAGNELIO PRESTIGE
	z funkcją spania <small>with sleeping function</small>	z elektrycznie wysuwany siedziskiem <small>with electrically extendable seat</small>	z funkcją spania i elektrycznie wysuwany siedziskiem <small>with sleeping function and electrically extendable seat</small>	
sprężyna kieszeniowa sprężyna falista typu A pianka HR <small>/pocket spring, A-type wave spring, HR foam</small>				✓
sprężyna falista typu B pianka HR pianka poliuretanowa <small>/B-type wave spring, HR foam, polyurethane foam</small>	✓	✓	✓	
elektrycznie wysuwane siedzisko <small>/electrically extendable seat</small>		✓	✓	✓
funkcja spania typu delfin <small>/sleeping function dolphin type</small>	✓		✓	
ruchome zagłówki <small>/movable headrests</small>	✓	✓	✓	✓
regulowana głębokość siedziska <small>/adjustable seat depth</small>	✓	✓	✓	✓
pojemnik na pościel <small>/bedding container</small>	✓	✓	✓	
topper <small>/topper</small>	✓		✓	


designmaster
since 1988

PRZEKROJE POPRZECZNE

CROSS SECTION

MAGNELIO PRESTIGE

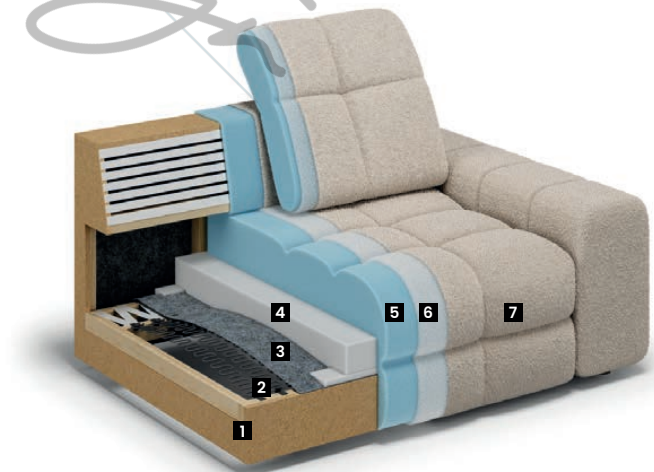
- 1 drewniana rama /wooden frame
- 2 sprężyny faliste typu A /A-type wave springs
- 3 filc /felt
- 4 sprężyny kieszeniowe /pocket springs
- 5 pianka poliuretanowa HR /polyurethane foam HR
- 6 owata /ovata
- 7 tkanina tapicerska /upholstery fabric



designmaster.g
since 1988

MAGNELIO

- 1 drewniana rama /wooden frame
- 2 sprężyny faliste typu B /B-type wave springs
- 3 filc /felt
- 4 pianka HR /foam HR
- 5 pianka poliuretanowa /polyurethane foam
- 6 owata /ovata
- 7 tkanina tapicerska /upholstery fabric





KANAPA LATINA

SOFA WITH SLEEPING AREA LATINA



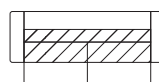
↔ 258 cm ↑ 95 cm ↗ 104 cm Z 200 x 145 cm

🌀 PP 🛠️ 🌙 🧱 📦 1: 201 x 19 x 60 cm

■ dostępne opcje
available options



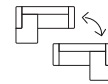
■ funkcja spania
sleeping function





NAROŻNIK LATINA MINI

CORNER LATINA MINI



↔ 267 cm ↑ 95 cm ↗ 158 cm Z 214 x 145 cm

🌀 PP 🔄 🌙 🛏 📏 1: 140 x 19 x 60 cm

■ dostępne opcje
available options



model uniwersalny / universal model

■ funkcja spania
sleeping function



model uniwersalny / universal model



KANAPA SOLVERO

SOFA WITH SLEEPING AREA SOLVERO



↔ 195 cm ↑ 77/90 cm ↗ 95 cm z 193 x 151 cm

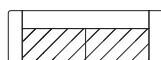




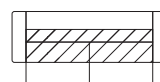


 1: 192 x 26 x 64 cm

■ dostępne opcje
available options



■ funkcja spania
sleeping function





NAROŻNIK SOLVERO MINI

CORNER SOLVERO MINI



↔ 230 cm ↑ 77/90 cm ↗ 144 cm Z 230 x 122 cm

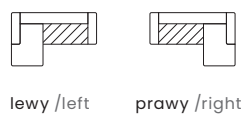






 1: 128 x 26 x 64 cm

■ dostępne opcje
available options



lewy /left prawy /right

■ funkcja spania
sleeping function



lewy /left prawy /right

■ TAREMO



PP



5 cm



wenge
wenge



Taremo to elegancka kolekcja mebli wypoczynkowych, która łączy efektowny wygląd z wysokim komfortem użytkowania. Siedziska wykonane z pianki poliuretanowej i wsparte na sprężynach falistych zapewniają idealny balans między miękkością a trwałością, co pozwala cieszyć się wygodą przez długi czas. Regulowane zagłówki umożliwiają indywidualne ustawienie oparcia, oferując odpowiednie podparcie dla karku i głowy. Całość dopełniają drewniane nóżki w odcieniu wenge, które nadają meblom elegancji, a jednocześnie gwarantują stabilność konstrukcji.

Taremo is an elegant collection of lounge furniture that combines striking design with exceptional comfort. The seats, made of polyurethane foam and supported by wave springs, offer the perfect balance between softness and durability, ensuring long-lasting comfort. Adjustable headrests allow for personalized backrest positioning, providing optimal support for the neck and head. The look is completed with wooden legs in a wenge finish, adding a touch of sophistication while ensuring structural stability.



NAROŻNIK TAREMO L

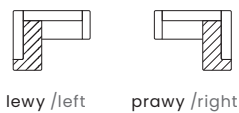
CORNER TAREMO L



↔ 249 cm ↑↓ 85/104 cm ↗ 202 cm Z 199 x 126 cm

🌀 PP 🪑 🛋️ 🌙 🛏️ 📏 195 x 23 x 91 cm

■ **dostępne opcje**
available options



lewy /left

prawy /right

■ **funkcja spania**
sleeping function



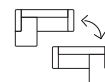
lewy /left

prawy /right



NAROŻNIK TAREMO MINI

CORNER TAREMO MINI



↔ 234 cm ↑↓ 85/104 cm ↗ 183 cm Z 214 x 126 cm

🌀 PP 🪑 🪑 🌙 🛏️ 📏 174 x 23 x 68 cm

■ dostępne opcje
available options



model uniwersalny /universal model

■ funkcja spania
sleeping function



model uniwersalny /universal model



NAROŻNIK TAREMO U

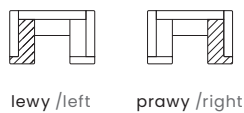
CORNER TAREMO U



↔ 343 cm ↑ 85/104 cm ↗ 202/177 cm z 255 x 126 cm

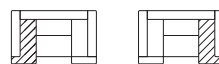
🌀 PP 🪑 🛋️ 🌙 📏 195 x 23 x 91 cm

■ dostępne opcje
available options



lewy /left prawy /right

■ funkcja spania
sleeping function



lewy /left prawy /right



NAROŻNIK TAREMO U II

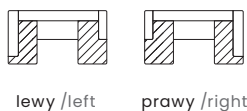
CORNER TAREMO U II



↔ 325 cm ↑↓ 85/104 cm ↗ 183/202 cm Z 270 x 126 cm

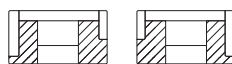
PP 1: 174 x 23 x 68 cm, 2: 195 x 23 x 91 cm

■ dostępne opcje
available options



lewy /left prawy /right

■ funkcja spania
sleeping function



lewy /left prawy /right




NAROŻNIK TAREMO MAXI

CORNER TAREMO MAXI



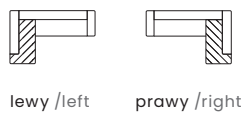
↔ 316 cm ↑ 85/104 cm ↗ 202 cm Z 265 x 126 cm

 PP
 



 195 x 23 x 91 cm

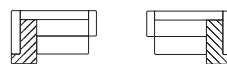
■ dostępne opcje
available options



lewy /left

prawy /right

■ funkcja spania
sleeping function



lewy /left

prawy /right



SOFA TAREMO

SOFA TAREMO



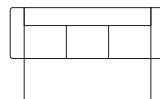
↔ 210 cm ↑ 85/107 cm ↗ 100 cm Z 126 x 190 cm



■ dostępne opcje
available options



■ funkcja spania
sleeping function



■ PUFA TAREMO

POUF TAREMO

↔ 100 cm ↕ 45,5 cm ↗ 60 cm



∞ PP 📄 opcja /option

■ FOTEL TAREMO

ARMCHAIR TAREMO

↔ 76 cm ↕ 85/104 cm ↗ 100 cm



∞ PP 📄 📐

■ PUFA TAREMO MINI

POUF TAREMO MINI

↔ 60 cm ↕ 45,5 cm ↗ 60 cm



∞ PP 📄 opcja /option

designmes!
since 1988

MODENO



PP



5 cm



wenge
wenge



Modeno to stylowe meble wypoczynkowe zachwycające nie tylko estetyką, ale także wygodą użytkowania. Siedziska osadzone na sprężynach falistych oraz piance poliuretanowej gwarantują optymalną miękkość i trwałość, dzięki czemu meble zachowują swój kształt i komfort przez długie lata. Regulowane zagłówki umożliwiają dopasowanie oparcia do indywidualnych potrzeb, zapewniając maksymalne wsparcie dla głowy i szyi. Drewniane nóżki w eleganckim kolorze wenge dodają meblom wyrafinowanego charakteru oraz stabilności, podkreślając ich wyjątkowy styl.

Experience the perfect blend of style and comfort with Modeno, a collection of designer leisure furniture that's as functional as it is beautiful. The seats, built with wave springs and premium polyurethane foam, ensure a balance of softness and durability, maintaining their shape and comfort for years to come. Adjustable headrests offer personalized support, guaranteeing maximum comfort for your head and neck, while sleek wooden legs in a sophisticated wenge finish enhance both stability and elegance.



■ NAROŻNIK MODENO L

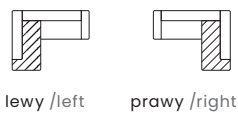
CORNER MODENO L



↔ 261 cm ↑↓ 85/104 cm ↗ 202 cm Z 199 x 126 cm

🌀 PP 🪑 🛋️ 🌙 🛏️ 📏 195 x 23 x 91 cm

■ dostępne opcje
available options



lewy /left

prawy /right

■ funkcja spania
sleeping function



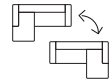
lewy /left

prawy /right



NAROŻNIK MODENO MINI

CORNER MODENO MINI



↔ 258 cm ↑↓ 85/104 cm ↗ 183 cm Z 214 x 126 cm

🌀 PP 🪑 🛋️ 🌙 🛏️ 📏 174 x 23 x 68 cm

■ dostępne opcje
available options



model uniwersalny /universal model

■ funkcja spania
sleeping function



model uniwersalny /universal model





■ NAROŻNIK MODENO U

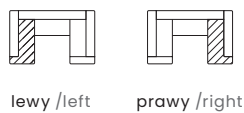
CORNER MODENO U



↔ 343 cm ↑ 85/104 cm ↗ 202/189 cm Z 255 x 126 cm

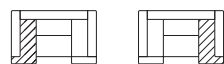
 PP
 
 
 
 
  195 x 23 x 91 cm

■ dostępne opcje
available options



lewy /left prawy /right

■ funkcja spania
sleeping function



lewy /left prawy /right



NAROŻNIK MODENO U II

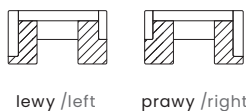
CORNER MODENO U II



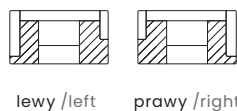
↔ 337 cm ↑↓ 85/104 cm ↗ 183/202 cm Z 270 x 126 cm

PP 1: 174 x 23 x 68 cm, 2: 195 x 23 x 91 cm

■ dostępne opcje
available options



■ funkcja spania
sleeping function











■ NAROŻNIK MODENO MAXI

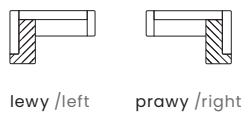
CORNER MODENO MAXI



↔ 328 cm ↑ 85/104 cm ↗ 202 cm Z 265 x 126 cm

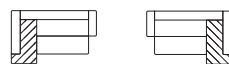
 PP
 



 195 x 23 x 91 cm

■ dostępne opcje
available options



lewy /left prawy /right

■ funkcja spania
sleeping function



lewy /left prawy /right



SOFA MODENO

SOFA MODENO



↔ 234 cm

↑↓ 85/107 cm

↗ 100 cm

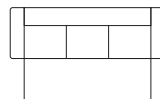
z 126 x 190 cm



■ dostępne opcje
available options



■ funkcja spania
sleeping function



■ **PUFA MODENO**

POUF MODENO

↔ 100 cm ↕ 45,5 cm ↗ 60 cm



∞ PP 📄 opcja /option

■ **FOTEL MODENO**

ARMCHAIR MODENO

↔ 100 cm ↕ 85/104 cm ↗ 100 cm



∞ PP 📄 📐

■ **PUFA MODENO MINI**

POUF MODENO MINI

↔ 60 cm ↕ 45,5 cm ↗ 60 cm



∞ PP 📄 opcja /option

designmaster
since 1988

■ VALORIS



PP



10 cm



czarne
black



Kolekcja Valoris to kwintesencja nowoczesnego designu i wygody, stworzona z myślą o wyjątkowych przestrzeniach salonowych. Charakterystyczne regularne przeszycia i pikowania nadają meblom eleganckiego wyglądu, który doskonale wpisuje się w różnorodne aranżacje wnętrz. Regulowane zagłówki i podłokietniki pozwalają na indywidualne dopasowanie pozycji, zapewniając użytkownikowi maksymalny komfort podczas wypoczynku. Podwyższone metalowe nóżki dodają lekkości bryłom oraz ułatwiają utrzymanie porządku, umożliwiając łatwe sprzątnięcie. Siedzisko osadzone na wytrzymałych sprężynach falistych gwarantuje wygodę i długotrwałą odporność na odkształcenia, co sprawia, że meble są idealnym wyborem do codziennego użytkowania.

The Valoris collection is the epitome of modern design and comfort, created with exceptional living room spaces in mind. Characteristic regular stitching and quilting give the furniture an elegant look that fits perfectly into various interior designs. Adjustable headrests and armrests allow for individual adjustment of the position, providing the user with maximum comfort during rest. Raised metal legs add lightness to the shapes, while at the same time making it easier to maintain order, allowing easy cleaning. The seat mounted on durable wave springs guarantees comfort and long-term resistance to deformation, which makes the furniture an ideal choice for everyday use.



■ NAROŻNIK VALORIS MINI

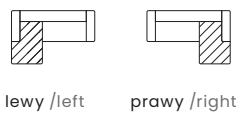
CORNER VALORIS MINI



↔ 290 cm ↑ 77/97 cm ↗ 203 cm Z 211 x 124 cm

🌀 PP 🪑 🪑 🌙 🛏 📦 l: 184 x 68 x 20 cm

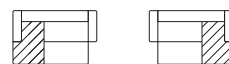
■ dostępne opcje
available options



lewy /left

prawy /right

■ funkcja spania
sleeping function



lewy /left

prawy /right







NAROŻNIK VALORIS L

CORNER VALORIS L



↔ 280 cm ↑ 77/97 cm ↗ 203 cm Z 194 x 124 cm

PP     1: 184 x 92 x 20 cm

■ dostępne opcje
available options



lewy /left



prawy /right

■ funkcja spania
sleeping function



lewy /left



prawy /right



NAROŻNIK VALORIS U

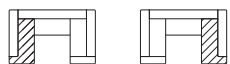
CORNER VALORIS U



↔ 340 cm ↑ 77/97 cm ↗ 203/205 cm z 248 x 124 cm

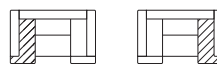
🌀 PP 🪑 🪑 🌙 🛏 📦 1: 184 x 92 x 20 cm

■ **dostępne opcje**
available options



lewy /left prawy /right

■ **funkcja spania**
sleeping function



lewy /left prawy /right



■ NAROŻNIK VALORIS MAXI

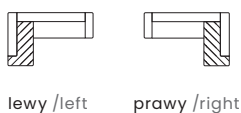
CORNER VALORIS MAXI



↔ 349 cm ↑↓ 77/97 cm ↗ 203 cm Z 260 x 124 cm

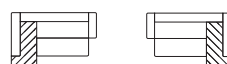
🌀 PP 🪑 🛋️ 🌙 🛏️ 📏 184 x 20 x 92 cm

■ dostępne opcje
available options



lewy /left prawy /right

■ funkcja spania
sleeping function



lewy /left prawy /right



■ NAROŻNIK VALORIS U II

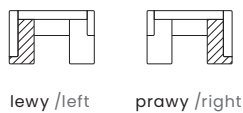
CORNER VALORIS U II



↔ 347 cm ↑ 77/97 cm ↗ 203 cm Z 263 x 124 cm

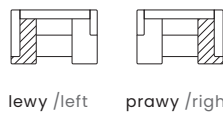
PP l: 184 x 92 x 20 cm

■ dostępne opcje
available options



lewy /left prawy /right

■ funkcja spania
sleeping function



lewy /left prawy /right



SOFA VALORIS

SOFA VALORIS

emest.g
 site 1988



↔ 270 cm ↑ 77/97 cm ↗ 99 cm Z 186 x 124 cm



PUFA VALORIS POUF VALORIS



↔ 98 cm
 ↑ 44 cm
 ↗ 60 cm

PP opcja /option



KANAPA FIRIOZA

SOFA WITH SLEEPING AREA FIRIOZA



↔ 210 cm ↑ 96 cm ↗ 92 cm Z 205 x 146 cm

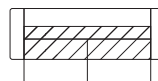
PP 1: 188 x 17 x 58 cm

Kanapa posiada dodatkowy tooper w siedzisku / The sofa has an additional topper in the seat

■ dostępne opcje
available options



■ funkcja spania
sleeping function



ELARIAS



PP



10 cm



czarne
black



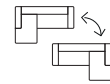
Kolekcja Elarias to synonim komfortu i elegancji, który doskonale odnajdzie się w nowoczesnych salonach. Charakterystyczne elementy, takie jak regularne przeszycia i subtelne pikowania nadają meblom wyrefinowany wygląd. Podwyższone metalowe nóżki wprowadzają do konstrukcji lekkość, ułatwiając jednocześnie sprzątnięcie pod meblami. Funkcja spania zapewnia praktyczne rozwiązanie podczas wizyty gości, a pojemnik na pościel pozwala na wygodne przechowywanie.

The Elarias collection is synonymous with comfort and elegance, which will perfectly fit into modern living rooms. Characteristic elements such as regular stitching and subtle quilting give the furniture a refined look. Raised metal legs introduce lightness to the structure, while facilitating cleaning under the furniture. The sleeping function provides a practical solution when guests visit, and the bedding container allows for convenient storage.



NAROŻNIK ELARIAS MINI

CORNER ELARIAS MINI



← 238 cm ↑ 77/97 cm ↗ 173 cm Z 211 x 124 cm

PP 184 x 68 x 20 cm

■ dostępne opcje
available options



model uniwersalny / universal model

■ funkcja spania
sleeping function



model uniwersalny / universal model



NAROŻNIK ELARIAS L

CORNER ELARIAS L



↔ 251 cm
 ↑↓ 77/97 cm
 ↗ 203 cm
 z 194 x 124 cm

🌀 PP
 🔧
 🪑
 🌙
 🛏️
 📏 184 x 92 x 20 cm

■ dostępne opcje
 available options



lewy /left



prawy /right

■ funkcja spania
 sleeping function



lewy /left



prawy /right



NAROŻNIK ELARIAS MAXI

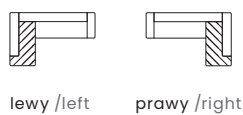
CORNER ELARIAS MAXI



↔ 320 cm ↑↓ 77/97 cm ↗ 203 cm Z 260 x 124 cm

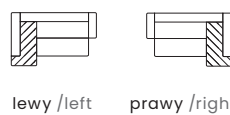
🌀 PP 🪑 🛋️ 🌙 📏 184 x 20 x 92 cm

■ dostępne opcje
available options



lewy /left prawy /right

■ funkcja spania
sleeping function



lewy /left prawy /right



NAROŻNIK ELARIAS U

CORNER ELARIAS U



↔ 340 cm ↑ 77/97 cm ↗ 203/180 cm Z 248 x 124 cm

PP 184 x 92 x 20 cm

■ dostępne opcje
available options



lewy /left



prawy /right

■ funkcja spania
sleeping function



lewy /left



prawy /right



■ NAROŻNIK ELARIAS U II

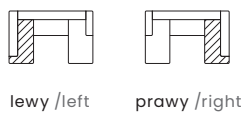
CORNER ELARIAS U II



↔ 320 cm ↑ 77/97 cm ↗ 203/173 cm z 263 x 124 cm

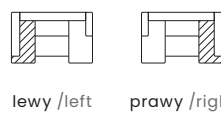
🌀 PP 🛋️ 🛋️ 🌙 🛏️ 📦 184 x 92 x 20 cm

■ **dostępne opcje**
available options



lewy /left prawy /right

■ **funkcja spania**
sleeping function



lewy /left prawy /right



SOFA ELARIAS

SOFA ELARIAS



↔ 214 cm ↑ 77/97 cm ↗ 99 cm ↘ 186 x 124 cm



PUFA ELARIAS POUF ELARIAS



↔ 98 cm
↑ 44 cm
↗ 60 cm

PP

opcja / option



designer
since 1988

TALORIA



PP



15 cm



czarne
black



złote
gold



Kolekcja mebli tapicerowanych Taloria to idealne rozwiązanie do nowoczesnego i modnego salonu. Dostępność innowacyjnych rozwiązań, takich jak elektrycznie i płynnie wysuwane siedziska zapewniają maksimum wygody i korzyści dla domowników oraz przybyłych gości. Regulowane zagłówki i podłokietniki dodatkowo zwiększają komfort użytkowania. Smukłe nóżki malowane proszkowo na kolor czarny lub złoty pozwalają dopasować mebel do stylistyki mieszkania, zaś ich wysokość nadaje meblom lekkości i mimo swych masywnych gabarytów nie przytłaczają wnętrza swoją obecnością.

The Taloria upholstered furniture collection is the perfect solution for a modern and fashionable living room. The availability of innovative solutions, such as electrically and smoothly sliding seats, provide maximum comfort and benefits for household members and guests. Adjustable headrests and armrests additionally increase the comfort of use. Slender legs powder coated in black or gold allow you to match the furniture to the style of the apartment, while their height gives the furniture lightness and despite their massive dimensions, they do not overwhelm the interior with their presence.






NAROŻNIK TALORIA MINI

CORNER TALORIA MINI

 **MODEL ELEKTRYCZNY**
ELECTRIC MODEL



 293 cm  79/96 cm  176 cm

     **RELAX 55/90 cm**

■ **dostępne opcje**
available options



lewy /left

prawy /right






NAROŻNIK TALORIA L

CORNER TALORIA L

 **MODEL ELEKTRYCZNY**
ELECTRIC MODEL



↔ 312 cm ↑ 79/96 cm ↗ 214 cm

      **RELAX 55/90 cm**

■ **dostępne opcje**
available options



lewy /left



prawy /right



Narożnik ten wraz z pufą Taloria XL może tworzyć powierzchnię spania /This corner sofa together with the Taloria XL pouffe can create a sleeping surface.



■ NAROŻNIK TALORIA U II

CORNER TALORIA U II



MODEL ELEKTRYCZNY
ELECTRIC MODEL



392 cm



79/96 cm



214 cm



RELAX 55/90 cm

■ dostępne opcje

available options



lewy /left



prawy /right



Narożnik ten wraz z pufą Taloria XL może tworzyć powierzchnię spania /This corner sofa together with the Taloria XL pouffe can create a sleeping surface.



SOFA TALORIA II

SOFA TALORIA II

⚡ MODEL ELEKTRYCZNY
ELECTRIC MODEL



↔ 213 cm ↑↓ 79/96 cm ↗ 104 cm

RELAX 55/90 cm

PUFA TALORIA POUF TALORIA



100 cm

 45 cm

 70 cm



SOFA TALORIA III

SOFA TALORIA III



MODEL ELEKTRYCZNY
ELECTRIC MODEL



233 cm



79/96 cm



104 cm



RELAX 55/90 cm

PUFA TALORIA XL POUF TALORIA XL



130 cm



45 cm



70 cm

NICOLE



PP



15 cm



czarne
black



złote
gold



Kolekcja mebli wypoczynkowych Nicole to doskonałe połączenie elegancji i wygody, stworzone z myślą o najbardziej wymagających użytkownikach. Wysokie nóżki, malowane proszkowo na kolor czarny lub złoty, nadają meblom lekkości, ułatwiając jednocześnie utrzymanie porządku pod meblami. Poduszki wyposażone w pokrowce na zamek to praktyczne rozwiązanie, które pozwala na łatwe zdejmowanie i pranie, zapewniając długotrwałą świeżość. Wygodne, miękkie siedziska gwarantują wyjątkowy komfort, idealny do codziennego relaksu czy spotkań w gronie najbliższych. Wybierając tę kolekcję, inwestujesz w styl, komfort i praktyczność na co dzień.

The Nicole lounge furniture collection is a perfect combination of elegance and comfort, created with the most demanding users in mind. High legs, powder coated in black or gold, give the furniture lightness, while making it easier to keep order under the furniture. Cushions equipped with zippered covers are a practical solution that allows for easy removal and washing, ensuring long-lasting freshness. Comfortable, soft seats guarantee exceptional comfort, ideal for everyday relaxation or meetings with loved ones. By choosing this collection, you are investing in style, comfort and practicality for every day.



■ NAROŻNIK NICOLE MINI

CORNER NICOLE MINI



↔ 283 cm ↑ 70/93 cm ↗ 169 cm Z 230 x 133 cm

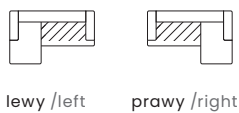






 1: 150 x 14 x 74 cm

■ dostępne opcje
available options



lewy /left prawy /right

■ funkcja spania
sleeping function



lewy /left prawy /right



NAROŻNIK NICOLE L

CORNER NICOLE L



↔ 277 cm ↑ 70/93 cm ↗ 200 cm z Z 235 x 133 cm

1: 150 x 14 x 74 cm

■ **dostępne opcje**
available options



lewy /left



prawy /right

■ **funkcja spania**
sleeping function



lewy /left



prawy /right



NAROŻNIK NICOLE U

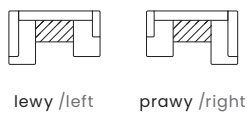
CORNER NICOLE U



↔ 356 cm ↑ 70/93 cm ↗ 200 cm Z 315 x 135 cm

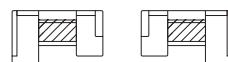
1: 150 x 14 x 74 cm

■ dostępne opcje
available options



lewy /left prawy /right

■ funkcja spania
sleeping function



lewy /left prawy /right



KANAPA NICOLE

SOFA NICOLE

DOSTĘPNE
NÓŻKI



↔ 249 cm ↑ 70/93 cm ↗ 106 cm ⚡ 198 x 140 cm

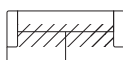






 1: 192 x 14 x 74 cm

■ funkcja spania
sleeping function





FOTEL NICOLE

ARMCHAIR NICOLE



↔ 105 cm ↑ 76/93 cm ↗ 99 cm



PUFA NICOLE POUF NICOLE



↔ 60 cm
↑ 44 cm
↗ 60 cm





PP



17 cm



czarne
black



Kolekcja Elentio to połączenie nowoczesnego designu z funkcjonalnością, które sprawdzą się w każdym salonie. Te eleganckie meble wolnostojące wyróżniają się prostą linią, która nadaje im elegancki i minimalistyczny charakter.

Wysokie podwyższone nóżki gwarantują lekkość formy, jednocześnie ułatwiając utrzymanie porządku. W skład kolekcji wchodzi pięć modeli, które zapewnią komfort i relaks zarówno dla domowników, jak i zaproszonych gości. Pojemniki na pościel oraz poduszki z pokrowcem na zamek to funkcjonalne udogodnienia, które dopełniają całość, tworząc aranżację nie tylko ładną, ale i praktyczną.

The Elentio collection is a combination of modern design and functionality that will work well in any living room. These elegant freestanding pieces of furniture are distinguished by their simple lines, which give them an elegant and minimalist character.

High, raised legs guarantee lightness of form, while making it easier to keep order. The collection includes five models that will provide comfort and relaxation for both household members and invited guests. Bedding containers and pillows with zippered covers are functional conveniences that complement the whole, creating an arrangement that is not only pretty, but also practical.



NAROŹNIK ELENTIO MINI

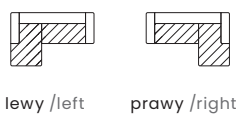
CORNER ELENTIO MINI



↔ 291 cm ↑ 76/88 cm ↗ 176 cm Z 248 x 124 cm

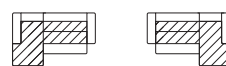
HR PP ☾ 1: 162 x 11 x 67 cm; 2: 169 x 11 x 97 cm

■ dostępne opcje
available options



lewy /left prawy /right

■ funkcja spania
sleeping function



lewy /left prawy /right



NAROŻNIK ELENTIO L

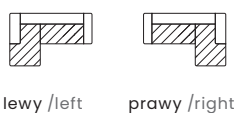
CORNER ELENTIO L



↔ 284 cm ↑ 76/88 cm ↗ 219 cm ↘ 240 x 124 cm

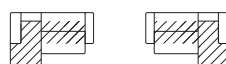
1: 162 x 11 x 67 cm; 2: 213 x 11 x 89 cm

■ dostępne opcje
available options



lewy /left prawy /right

■ funkcja spania
sleeping function



lewy /left prawy /right









KANAPA ELENTIO

SOFA ELENTIO



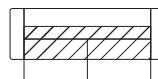
↔ 239 cm ↑ 76/88 cm ↗ 97 cm z Z 197 x 134 cm


 PP
 


 1: 194 x 11 x 67 cm

■ **dostępne opcje**
available options



■ **funkcja spania**
sleeping function





FOTEL ELENTIO

ARMCHAIR ELENTIO



↔ 102 cm ↑↓ 76/88 cm ↗ 97 cm




PUFA ELENTIO POUF ELENTIO



↔ 120 cm
↑↓ 46 cm
↗ 70 cm





ANNABELLE



PP



9 cm



czarne
black



chrom
chrome



Kolekcja mebli Annabelle to stylowe rozwiązanie do salonu, łączące elegancję i nowoczesność. Metalowe nóżki dostępne w kolorze czarnym lub chromowanym nadają meblom lekkości, a dekoracyjne przeszycia podkreślają ich wyjątkowy design. Dzięki funkcji spania, wyposażeniu w pojemnik na pościel i możliwości regulacji zagłówek Annabelle jest idealnym rozwiązaniem zarówno na co dzień, jak i podczas wizyt gości. To doskonały wybór dla osób ceniących funkcjonalność i wyrafinowany wygląd.

The Annabelle furniture collection is a stylish solution for the living room, combining elegance and modernity. The metal legs, available in black or chrome, add a touch of lightness, while the decorative stitching highlights its unique design. With a sleeping function, a built-in storage compartment for bedding, and adjustable headrests, Annabelle is the perfect choice for everyday use and for hosting guests. It's an excellent option for those who value functionality and sophisticated style.



■ NAROŻNIK ANNABELLE L

CORNER ANNABELLE L



↔ 271 cm ↑ 76/98 cm ↗ 201 cm z Z 194 x 124 cm

🌀 PP 🛋️ 🛋️ 🌙 🛏️ 📏 1: 184 x 20 x 92 cm

■ dostępne opcje
available options



lewy /left



prawy /right

■ funkcja spania
sleeping function



lewy /left



prawy /right








■ NAROŻNIK ANNABELLE L II

CORNER ANNABELLE L II



↔ 277 cm ↑ 76/98 cm ↗ 201 cm Z 211 x 124 cm

PP      l: 184 x 20 x 68 cm

■ dostępne opcje
available options



lewy /left



prawy /right

■ funkcja spania
sleeping function



lewy /left



prawy /right



■ NAROŻNIK ANNABELLE U

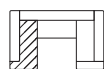
CORNER ANNABELLE U



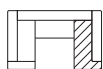
↔ 340 cm ↑ 76/98 cm ↗ 201 cm ⌌ 248 x 124 cm

🌀 PP 🛋️ 🛏️ 🌙 🛏️ 📏 1: 184 x 20 x 92 cm

■ dostępne opcje
available options



lewy /left

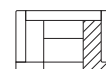


prawy /right

■ funkcja spania
sleeping function



lewy /left



prawy /right



■ NAROŻNIK ANNABELLE U II

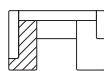
CORNER ANNABELLE U II



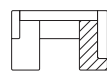
↔ 343 cm ↑ 76/98 cm ↗ 201 cm ⚡ 266 x 124 cm

🌀 PP 🪑 🪑 🌙 🛏 📏 1: 184 x 20 x 92 cm

■ dostępne opcje
available options

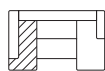


lewy /left

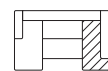


prawy /right

■ funkcja spania
sleeping function



lewy /left



prawy /right



■ NAROŻNIK ANNABELLE MAXI

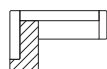
CORNER ANNABELLE MAXI



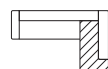
↔ 340 cm ↑ 76/98 cm ↗ 201 cm ⚡ 263 x 124 cm

🌀 PP 🛋️ 🛏️ 🌙 🛋️ 📏 1: 184 x 20 x 92 cm

■ dostępne opcje
available options

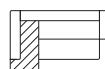


lewy /left

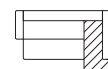


prawy /right

■ funkcja spania
sleeping function



lewy /left



prawy /right



SOFA ANNABELLE

SOFA ANNABELLE



MODEL DOSTĘPNY Z RUCHOMYMI
PODŁOKIETNIKAMI



↔ 255 cm

↑↓ 76/98 cm

↗ 99 cm

↕ 186 x 124 cm



PP

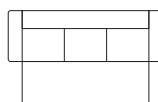


opcja /option

■ dostępne opcje
available options



■ funkcja spania
sleeping function



PUFA ANNABELLE

POUF ANNABELLE

↔ 100 cm ↕ 44 cm ↗ 60 cm



∞ PP 📄 opcja /option

FOTEL ANNABELLE

ARMCHAIR ANNABELLE

↔ 131 cm ↕ 76/98 cm ↗ 99 cm



∞ PP 📄 🧩

PUFA ANNABELLE MINI

POUF ANNABELLE MINI

↔ 60 cm ↕ 44 cm ↗ 60 cm



∞ PP 📄 opcja /option

■ DRAGONIS



PP



10 cm



czarne
black



Kolekcja mebli Dragonis to połączenie nowoczesnego designu i funkcjonalności, stworzone z myślą o stylowych salonach. Metalowe nóżki w kolorze czarnym nadają meblom wyrazistego charakteru, a staranne przeszycia i regularne pikowania podkreślają ich wyjątkowy styl. Dzięki funkcji spania, pojemnikowi na pościel, a także regulowanym zagłówkom i podłokietnikom, Dragonis oferuje komfort dopasowany do Twoich potrzeb. To idealny wybór dla osób, które cenią wygodę, praktyczność i ponadczasowy wygląd.

The Dragonis furniture collection combines modern design with functionality, crafted with stylish living rooms in mind. Black metal legs give the furniture a bold character, while precise stitching and regular tufting emphasize its unique style. With a sleeping function, a bedding storage compartment, and adjustable headrests and armrests, Dragonis offers comfort tailored to your needs. It's the perfect choice for those who value comfort, practicality, and timeless elegance.



■ NAROŻNIK DRAGONIS L

CORNER DRAGONIS L



↔ 269 cm ↑ 84/100 cm ↗ 203 cm Z 194 x 124 cm

🌀 PP 🪑 🛋️ 🌙 🛏️ 📄 1: 184 x 20 x 92 cm

■ dostępne opcje
available options



lewy /left prawy /right

■ funkcja spania
sleeping function



lewy /left prawy /right



■ NAROŻNIK DRAGONIS L II

CORNER DRAGONIS L II



↔ 276 cm ↑ 84/100 cm ↗ 203 cm ↘ 211 x 124 cm

🌀 PP 🪑 🛋️ 🌙 🧺 📦 1: 184 x 20 x 68 cm

■ dostępne opcje
available options



lewy /left



prawy /right

■ funkcja spania
sleeping function



lewy /left



prawy /right



■ NAROŻNIK DRAGONIS U

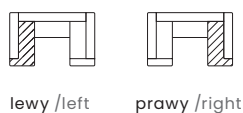
CORNER DRAGONIS U



↔ 340 cm ↑ 84/100 cm ↗ 203 cm z z 248 x 124 cm

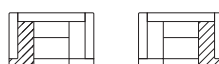
🌀 PP 🪑 🛋️ 🌙 🧺 📦 1: 184 x 20 x 92 cm

■ dostępne opcje
available options



lewy /left prawy /right

■ funkcja spania
sleeping function



lewy /left prawy /right



■ NAROŻNIK DRAGONIS U II

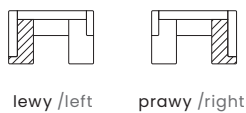
CORNER DRAGONIS U II



↔ 343 cm ↑ 84/100 cm ↗ 203 cm z 263 x 124 cm

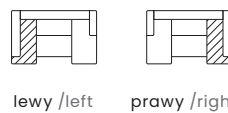
🌀 PP 🪑 🛋️ 🌙 🧺 📏 1: 184 x 20 x 92 cm

■ dostępne opcje
available options



lewy /left prawy /right

■ funkcja spania
sleeping function



lewy /left prawy /right



■ NAROŻNIK DRAGONIS MAXI

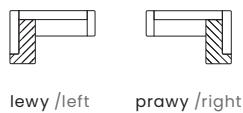
CORNER DRAGONIS MAXI



↔ 338 cm ↑ 84/100 cm ↗ 203 cm Z 260 x 124 cm

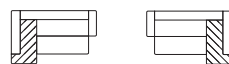
🌀 PP 🪑 🛋️ 🌙 🧺 📏 1: 184 x 20 x 92 cm

■ dostępne opcje
available options



lewy /left prawy /right

■ funkcja spania
sleeping function



lewy /left prawy /right



■ SOFA DRAGONIS

SOFA DRAGONIS



↔ 253 cm ↑ 84/100 cm ↗ 99 cm ⌵ 186 x 124 cm



■ PUFA DRAGONIS POUF DRAGONIS



↔ 98 cm ⌵ PP 📁 opcja /option
 ↑ 44 cm
 ↗ 60 cm



KANAPA MELORIA

SOFA WITH SLEEPING AREA MELORIA

12 cm



czarne
black



↔ 213 cm

↑↓ 73/88 cm

↗ 106 cm

↖ 195 x 140 cm



PP



1: 192 x 14 x 74 cm

PUFA MELORIA POUF MELORIA



↔ 95 cm

↑↓ 42 cm

↗ 65 cm



Pufa z możliwością dostawienia do kanapy
/A pouf that can be added to the couch



Kolekcja Taila to stylowe i praktyczne meble tapicerowane, stworzone z myślą o nowoczesnych i niewielkich salonach. Jej charakterystycznym atutem jest funkcja spania, która dzięki mechanizmowi DL umożliwiła szybkie i wygodne rozkładanie. Dodatkowe nogi wspornikowe automatycznie wysuwają się podczas rozkładania, zapewniając stabilność i komfort podczas użytkowania. Eleganckie, wysokie nóżki malowane proszkowo na kolor czarny lub złoty nadają meblom lekkości i charakteru, a także ułatwiają utrzymanie porządku w ich otoczeniu. Kolekcja Taila to idealne połączenie estetyki, funkcjonalności i komfortu – niezastąpiona w każdym salonie, który łączy styl z praktycznymi rozwiązaniami.

The Taila collection is stylish and practical upholstered furniture, created with modern and small living rooms in mind. Its characteristic advantage is the sleeping function, which, thanks to the DL mechanism, allows for quick and convenient unfolding. Additional support legs automatically extend during unfolding, ensuring stability and comfort during use. Elegant, high legs powder coated in black or gold give the furniture lightness and character, and also make it easier to keep its surroundings tidy. The Taila collection is a perfect combination of aesthetics, functionality and comfort - irreplaceable in every living room that combines style with practical solutions.



KANAPA TAILA

SOFA WITH SLEEPING AREA TAILA



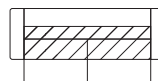
↔ 208 cm ↑↓ 80/102 cm ↗ 93 cm Z 197 x 139 cm

∞ PP     1: 193 x 15 x 63 cm

■ dostępne opcje
available options



■ funkcja spania
sleeping function





NAROŻNIK TAILA MINI

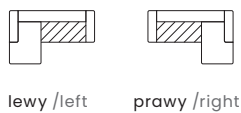
CORNER TAILA MINI



↔ 225 cm ↑ 79/99 cm ↗ 163 cm ↘ 213 x 143 cm

∞ PP l: 137 x 15 x 64 cm

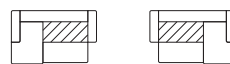
■ dostępne opcje
available options



lewy /left

prawy /right

■ funkcja spania
sleeping function



lewy /left


prawy /right



KANAPA LUZANO

SOFA WITH SLEEPING AREA LUZANO

17 cm



czarne
black



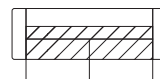
↔ 250 cm ↑ 73/90 cm ↗ 100 cm z z 200 x 145 cm

1: 193 x 21 x 60 cm

■ dostępne opcje
available options



■ funkcja spania
sleeping function





Kolekcja mebli Flabio to doskonały wybór do salonów, które łączą w sobie funkcjonalność z eleganckim minimalizmem. Charakteryzuje się prostą formą i masywną bryłą, które nadają wnętrzu solidności i klasy. Kolekcja Flabio to także praktyczne rozwiązania – wbudowane pojemniki na pościel zapewniają dodatkową przestrzeń do przechowywania, co jest szczególnie cenne w mniejszych wnętrzach. Meble tej kolekcji oferują również funkcję rozkładania do spania, dzięki czemu doskonale sprawdzą się w roli wygodnego łóżka w przypadku wizyt gości.

The Flabio furniture collection is an excellent choice for living rooms that combine functionality with elegant minimalism. It is characterized by a simple form and a massive shape that give the interior solidity and class. The Flabio collection also offers practical solutions - built-in bedding containers provide additional storage space, which is especially valuable in smaller interiors. The furniture in this collection also offers a fold-out function for sleeping, making it perfect as a comfortable bed when guests visit.



NAROŻNIK FLABIO MINI

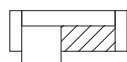
CORNER FLABIO MINI



↔ 283 cm ↑ 77/90 cm ↗ 144 cm Z 230 x 122 cm

↓HR ∞ PP ↻ ☾ ⚙ 1: 128 x 26 x 64 cm

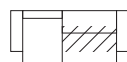
■ dostępne opcje
available options



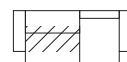
lewy /left



prawy /right



lewy /left



prawy /right

■ funkcja spania
sleeping function



NAROŻNIK FLABIO L

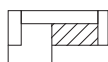
CORNER FLABIO L



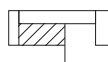
↔ 254 cm ↑ 77/90 cm ↗ 202 cm ↘ 210 x 122 cm

↓HR ∞ PP ↺ ☾ ⬜ 1: 128 x 26 x 64 cm

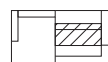
■ dostępne opcje
available options



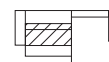
lewy /left



prawy /right



lewy /left



prawy /right

■ funkcja spania
sleeping function



NAROŻNIK FLABIO U

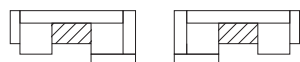
CORNER FLABIO U



↔ 354 cm ↑ 77/90 cm ↗ 200 cm Z 310 x 122 cm

↓ HR ∞ PP ↶ ☾ ⚙ 1: 128 x 26 x 64 cm

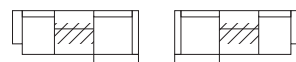
■ dostępne opcje
available options



lewy /left

prawy /right

■ funkcja spania
sleeping function



lewy /left

prawy /right



NAROŻNIK FLABIO U II

CORNER FLABIO U II



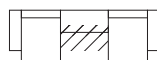
↔ 386 cm ↑ 77/90 cm ↗ 144 cm z 330 x 122 cm

↓ HR ∞ PP ↙ ☾ ⬡ 1: 128 x 26 x 64 cm

■ dostępne opcje
available options



■ funkcja spania
sleeping function





KANAPA FLABIO

SOFA WITH SLEEPING AREA FLABIO



↔ 246 cm ↑ 77/90 cm ↗ 95 cm ⌘ 193 x 151 cm

1: 192 x 26 x 64 cm

PUFA FLABIO POUF FLABIO



↔ 100 cm PP
 ↑ 43,5 cm
 ↗ 70 cm



KANAPA DINEL

SOFA WITH SLEEPING AREA DINEL

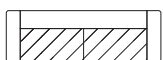
James J. Gr
SINCE 1988



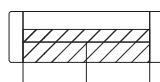
↔ 212 cm ↑↓ 72/88 cm ↗ 108 cm ↘ 197 x 154 cm

1: 188 x 15 x 63 cm

■ dostępne opcje
available options



■ funkcja spania
sleeping function





KANAPA NAOLIA

SOFA WITH SLEEPING AREA NAOLIA

16 cm

czarne
black

złote
gold



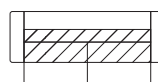
↔ 212 cm ↑ 79/95 cm ↗ 98 cm Z 197 x 145 cm

HR PP ☾ 1:188 x 24 x 63 cm

■ dostępne opcje
available options



■ funkcja spania
sleeping function





ŁÓŻKO TULIA I

BED TULIA I



opcja /option



↔ 182 cm
202 cm
222 cm

↑ 113 cm

↗ 237 cm

z Z 140 x 200 cm
160 x 200 cm
180 x 200 cm

konstrukcja ramy łóżka /bed frame structure
rodzaj stelaża /type of frame

konstrukcja stelaża /mattress support structure:
łóżko z pojemnikiem /bed with storage
łóżko bez pojemnika /bed without storage

otwieranie pojemnika /opening the container
obicie tyłu wezgłowia /upholstery on the back of the furniture
materac w standardzie /mattress included

lite drewno, płyta wiórowa /solid wood, chipboard
listwowy, brzozowy /slatted birch frame

rama stalowa, 48 szczebli, prześwit między listwami 23 mm /steel frame, 48 rungs, gap between slats 23 mm
rama drewniana, 56 szczebli, prześwit między listwami ~3 cm /wooden frame, 56 rungs, gap between slats ~3 cm

automat z podnośnikiem gazowym /storage container with gas lift
wigofil /wigophile

-



ŁÓŻKO TULIA II

BED TULIA II



opcja /option



↔ 182 cm
202 cm
222 cm

↑↓ 113 cm

↗ 237 cm

z Z 140 x 200 cm
160 x 200 cm
180 x 200 cm

konstrukcja ramy łóżka /bed frame structure
rodzaj stelaża /type of frame

konstrukcja stelaża /mattress support structure:
łóżko z pojemnikiem /bed with storage
łóżko bez pojemnika /bed without storage

otwieranie pojemnika /opening the container

obicie tyłu wezglowia /upholstery on the back of the furniture
materac w standardzie /mattress included

lite drewno, płyta wiórowa /solid wood, chipboard
listwowy, brzoźowy /slatted birch frame

rama stalowa, 48 szczebli, prześwit między listwami 23 mm /steel frame, 48 rungs, gap between slats 23 mm
rama drewniana, 56 szczebli, prześwit między listwami ~3 cm /wooden frame, 56 rungs,
gap between slats ~3 cm

automat z podnośnikiem gazowym /storage container with gas lift
wigofil /wigophile

-



■ ŁÓŻKO MAGNELIO PRESTIGE

BED MAGNELIO PRESTIGE



↔ 171 cm
191 cm
211 cm

↑↓ 103 cm

↗ 237 cm

z 140 x 200 cm
160 x 200 cm
180 x 200 cm

📦 opcja /option

konstrukcja ramy łóżka /bed frame structure
rodzaj stelaża /type of frame
konstrukcja stelaża /mattress support structure:
łóżko z pojemnikiem /bed with storage
łóżko bez pojemnika /bed without storage

obicie tyłu wezgłowia /upholstery on the back of the furniture
materac w standardzie /mattress included

drewno lite, płyta wiórowa /solid wood, chipboard
listwowy, brzozywy /slatted birch frame

rama stalowa, 48 szczebli, prześwit między listwami 23 mm /steel frame, 48 rungs, gap between slats 23 mm
rama drewniana, 56 szczebli, prześwit między listwami ~3 cm /wooden frame, 56 rungs, gap between slats ~3 cm
wigofil /wigophile
-



de
since 1988
gest
er



■ ŁÓŻKO NICOLE

BED NICOLE WITH STORAGE



↔ 132 cm
152 cm
172 cm
192 cm

↑↓ 106 cm

↗ 228 cm

zZ 120 x 200 cm
140 x 200 cm
160 x 200 cm
180 x 200 cm

konstrukcja ramy łóżka /bed frame structure
rodzaj stelaża /type of frame
konstrukcja stelaża /mattress support structure

otwieranie pojemnika /opening the container
obicie tyłu wezgłowa /upholstery on the back of the furniture
materac w standardzie /mattress included

drewno sosnowe, płyta wiórowa /pine wood, chipboard
listwowy, brzoźowy /slatted birch frame
rama stalowa, 48 szczebli, prześwit między listwami 23 mm
/steel frame, 48 rungs, gap between slats 23 mm
automat z podnośnikiem gazowym /storage container with gas lift
wigofil /wigophile
-



ŁÓŻKO NICOLE

BED NICOLE



20 cm



czarne
black



złote
gold



↔ 131 cm
151 cm
171 cm
191 cm

↑ 125 cm

↗ 228 cm

z Z 120 x 200 cm
140 x 200 cm
160 x 200 cm
180 x 200 cm

konstrukcja ramy łóżka / bed frame structure
rodzaj stelaża / type of frame
konstrukcja stelaża / mattress support structure

obicie tyłu wezgłowia / upholstery on the back of the furniture
materac w standardzie / mattress included
dodatkowe informacje / additional information

drewno sosnowe, płyta wiórowa / pine wood, chipboard
listwowy, brzoźowy / slatted birch frame
rama drewniana, 56 szczebli, prześwit między listwami ~3 cm
/ wooden frame, 56 rungs, gap between slats ~3 cm
wigofil / wigophile
-
dodatkowe 2 nogi stabilizujące stelaż (regulowane, tworzywo sztuczne)
additional 2 legs stabilizing the frame (adjustable, artificial)



ŁÓŻKO GALIN

BED GALIN WITH STORAGE



2,5 cm



↔ 245 cm
265 cm
285 cm

↑↓ 105 cm

↗ 216 cm

zZ 140 x 200 cm
160 x 200 cm
180 x 200 cm

konstrukcja ramy łóżka / bed frame structure
rodzaj stelaża / type of frame
konstrukcja stelaża / mattress support structure

otwieranie pojemnika / opening the container
obicie tyłu wezgiłowia / upholstery on the back of the furniture
materac w standardzie / mattress included

plyta wiórowa / chipboard
listwowy / slatted frame
rama stalowa, 36 listew sprężynujących, prześwit między listwami 5 cm
/ steel frame, 36 spring-type strips, gap between slats 5 cm
automat z podnośnikiem gazowym / storage container with gas lift
wigofil / wigophile
-




ŁÓŻKO GALIN LEWITUJĄCE

GALIN LEVITATION BED



15 cm



↔ 245 cm
265 cm
285 cm

↑↓ 105 cm

↗ 219 cm

zZ 140 x 200 cm
160 x 200 cm
180 x 200 cm

konstrukcja ramy łóżka / bed frame structure
rodzaj stelaża / type of frame
konstrukcja stelaża / mattress support structure

obicie tyłu wezgiłowia / upholstery on the back of the furniture
materac w standardzie / mattress included

plyta MDF /MDF board
listwowy /slatted frame
rama stalowa, 42 listwy sprężynujące, prześwit między listwami 24 mm
/steel frame, 42 spring-type strips, gap between slats 24 mm
wigofil / wigophile
-

LORINI

fronty
MDF 18 mm
PCV
fronts

korpus
16 mm
body

ABS

antisol brązowy
20 cm
antisol brown



Kolekcja mebli pokojowych Lorini to elegancka propozycja dla osób ceniących jakość i subtelny styl. Meble wyróżniają się frontami z wytrzymałej płyty MDF o grubości 18 mm, które w połączeniu z kolorem cashmere tworzą spójną i nowoczesną całość. Do wyboru są dwa rodzaje uchwytów: meblowa gałka lub t-bar, dostępne w kolorze czarnym lub złotym, co pozwala na dopasowanie detali do własnych preferencji. Dodatkowo przeszklona witryna z ciemniejszym szkłem antisol została wyposażona w ciepłe oświetlenie LED, które podkreśla ekspozycję i wprowadza przytulny klimat do wnętrza.

The Lorini living room furniture collection is an elegant choice for those who value quality and subtle style. The furniture features durable 18 mm MDF fronts, which, combined with the cashmere color, create a cohesive and modern look. Two handle types are available: a classic knob or a t-bar, both offered in black or gold, allowing you to tailor the details to your personal taste. Additionally, the glass-fronted display cabinet with darker antisol glass comes with warm LED lighting that highlights the contents and adds a cozy ambiance to the room.



■ **KOLOR BRYŁ**
COLOR OF FURNITURE



cashmere
cashmere

■ **UCHWYTY**
HANDLES



t-bar (złoty / czarny)
t-bar handel (gold /black)

■ **NÓŻKI**
LEGS



gałka meblowa (złoty / czarny)
furniture knob (gold /black)



mebel wiszący
hanging furniture



cokół
plinth



stelaż czarny
black frame

■ **LORINI SZAFKA 150 3D3SZ**

WARDROBE LORINI

↔ 150 cm ↑ 200 cm ↗ 60 cm



■ LORINI WITRYNA 100 2D WISZĄCA 

WALL MOUNTED VITRINE LORINI

↔ 100 cm ↑ 113 cm ↗ 45 cm



■ LORINI WITRYNA 100 2D 

VITRINE LORINI

↔ 100 cm ↑ 120 cm ↗ 45 cm



■ LORINI WITRYNA 100 2D NA STELAŻU 

VITRINE LORINI WITH METAL LEGS

↔ 100 cm ↑ 133 cm ↗ 45 cm



■ LORINI KOMODA 150 2D3SZ WISZĄCA

CHEST OF DOORS WALL MOUNTED LORINI 150

↔ 150 cm ↑ 70 cm ↗ 45 cm



■ LORINI KOMODA 150 2D3SZ

CHEST OF DOORS LORINI 150

↔ 150 cm ↑ 77 cm ↗ 45 cm



■ LORINI KOMODA 150 2D3SZ NA STELAŻU

CHEST OF DOORS LORINI 150 WITH METAL LEGS

↔ 150 cm ↑ 90 cm ↗ 45 cm



■ LORINI KOMODA 200 4D WISZĄCA

CHEST OF DOORS WALL MOUNTED LORINI 200 4D

↔ 200 cm ↑ 70 cm ↗ 45 cm



■ LORINI KOMODA 200 4D

CHEST OF DOORS LORINI 200 4D

↔ 200 cm ↑ 77 cm ↗ 45 cm



design
Gianmest.it
since 1988

■ LORINI KOMODA 200 4D NA STELAŻU

CHEST OF DOORS LORINI 200 4D WITH METAL LEGS

↔ 150 cm ↑ 33 cm ↗ 45 cm



■ LORINI RTV 150 2SZ WISZĄCA

WALL MOUNTED TV SET LORINI 150

↔ 150 cm ↑ 30 cm ↗ 45 cm



■ LORINI RTV 150 2SZ

TV SET LORINI 150

↔ 150 cm ↑ 37 cm ↗ 45 cm



■ LORINI RTV 150 2SZ NA STELAŻU

TV SET LORINI 150 WITH METAL LEGS

↔ 150 cm ↑ 50 cm ↗ 45 cm



■ LORINI RTV 200 2SZIK WISZĄCA

WALL MOUNTED TV SET LORINI 200

↔ 200 cm ↑ 30 cm ↗ 45 cm



■ LORINI RTV 200 2SZIK

TV SET LORINI 200

↔ 200 cm ↑ 37 cm ↗ 45 cm



■ LORINI RTV 200 2SZIK NA STELAŻU

TV SET LORINI 200 WITH METAL LEGS

↔ 200 cm ↑ 50 cm ↗ 45 cm



■ LORINI TOALETKA 100 2SZ WISZĄCA

WALL MOUNTED DRESSING TABLE LORINI

↔ 100 cm ↑ 15 cm ↗ 41 cm



■ LORINI TOALETKA 100 2SZ NA STELAŻU

DRESSING TABLE LORINI WITH METAL LEGS

↔ 100 cm ↑ 84 cm ↗ 41 cm



■ LORINI SZAFKA NOCNA 45 1SZ WISZĄCA

WALL MOUNTED NIGHT STAND LORINI

↔ 45 cm ↑ 40 cm ↗ 45 cm



■ LORINI SZAFKA NOCNA 45 1SZ

NIGHT STAND LORINI

↔ 45 cm ↑ 47 cm ↗ 45 cm



■ LORINI SZAFKA NOCNA 45 1SZ NA STELAŻU

NIGHT STAND LORINI WITH METAL LEGS

↔ 150 cm ↑ 50 cm ↗ 45 cm





100
CONTEMPORARY
HOUSES
MORRIS

SAARINEN



ELIVO

fronty

18 mm



fronts

korpus

18 mm



body

ABS



13 cm



Mebłe pokojowe Elivo wyróżniają się zaoblonymi krawędziami, które nadają im lekkości i zwiększają komfort użytkowania. Kolekcja dostępna jest w dwóch kolorystykach oraz w dwóch wersjach – na nóżkach lub bez nóżek, co pozwala dopasować je do różnych stylów wnętrz. Bezuchwytowy system otwierania oparty na wystających ponad blat frontach podkreśla nowoczesny, minimalistyczny styl. Wszystkie elementy wyposażone są w system cichego domykania. Witryna wyposażona została dodatkowo w oświetlenie LED o ciepłej barwie, które tworzy przytulny klimat i podkreśla charakter wnętrza.


The Elivo living room furniture stands out with its rounded edges, adding a sense of lightness and enhancing user comfort. The collection is available in two color options and two base versions – on legs or glides – allowing it to suit a variety of interior styles. The handle-free opening system, based on fronts extending above the tabletop, emphasizes the modern, minimalist design. All pieces are equipped with a soft-close mechanism, and the display cabinet also features warm-toned LED lighting that creates a cozy atmosphere and highlights the character of the interior.



KOLOR BRYŁ
COLOR OF FURNITURE



cashmere + dąb olejowany
cashmere + oiled oak



eukaliptus + dąb baltic dune
eucalyptus + baltic dune oak

NÓŻKI
LEGS



bez nóżek
without legs

z nóżkami
with legs

ELIVO SZAFKA NOCNA 50 1SZ

NIGHT STAND ELIVO

↔ 50 cm ↑ 35,5 cm ↗ 45 cm



ELIVO SZAFKA NOCNA 50 1SZ NA NÓŻKACH

NIGHT STAND ELIVO WITH LEGS

↔ 50 cm ↑ 48 cm ↗ 45 cm



■ ELIVO KOMODA 150 2D3SZ

CHEST OF DOORS WITH 3 DRAWERS ELIVO

↔ 150 cm ↑ 89,5 cm ↗ 45 cm



■ ELIVO KOMODA 150 2D3SZ NA NÓŽKACH

CHEST OF DOORS WITH 3 DRAWERS ELIVO WITH LEGS

↔ 150 cm ↑ 102 cm ↗ 45 cm



■ ELIVO KOMODA 200 4D

CHEST OF 4 DOORS ELIVO

↔ 200 cm ↑ 89,5 cm ↗ 45 cm



■ ELIVO KOMODA 200 4D NA NÓŽKACH

CHEST OF 4 DOORS ELIVO WITH LEGS

↔ 200 cm ↑ 102 cm ↗ 45 cm



Designmaster.pl
since 1988

■ **ELIVO WITRYNA 100 2D** 

VITRINE ELIVO

↔ 100 cm ↑ 137,5 cm ↗ 45 cm



■ **ELIVO WITRYNA 100 2D NA NÓŻKACH** 

VITRINE ELIVO WITH LEGS

↔ 100 cm ↑ 150 cm ↗ 45 cm



■ **ELIVO ŁAWA 100 2SZ**

COFFEE TABLE ELIVO

↔ 100 cm ↑ 25 cm ↗ 60 cm



■ **ELIVO ŁAWA 100 2SZ NA NÓŻKACH**

COFFEE TABLE WITH LEGS

↔ 100 cm ↑ 38 cm ↗ 60 cm



Design
since 1988
gomesi.pl

■ ELIVO RTV 170 1K1SZ

TV SET ELIVO 170 CM

↔ 170 cm ↑ 35,5 cm ↗ 45 cm



■ ELIVO RTV 170 1K1SZ NA NÓŽKACH

TV SET ELIVO 170 CM WITH LEGS

↔ 170 cm ↑ 48 cm ↗ 45 cm



■ ELIVO RTV 200 1K2SZ

TV SET ELIVO 200 CM

↔ 200 cm ↑ 35,5 cm ↗ 45 cm



■ ELIVO RTV 200 1K2SZ NA NÓŽKACH

TV SET ELIVO 200 CM

↔ 200 cm ↑ 48 cm ↗ 45 cm




designmaster.pl
since 1988

■ **ELIVO RTV 220 1K1SZ**

TV SET ELIVO 220 CM

↔ 220 cm ↑ 35,5 cm ↗ 45 cm



■ **ELIVO RTV 200 1K1SZ NA NÓŻKACH**

TV SET ELIVO 220 CM WITH LEGS

↔ 220 cm ↑ 48 cm ↗ 45 cm



AMILIO

fronty

18 mm



fronts

korpus

18 mm



body

ABS



13 cm



Kolekcja mebli pokojowych Amilio to nowoczesna elegancja z nutą naturalnego ciepła. Zaoblone krawędzie i uchwyty nadają meblom lekkości, a system cichego domyku podnosi komfort użytkowania. Witryna została wyposażona w oświetlenie LED o ciepłej barwie, które tworzy przytulną atmosferę. Meble dostępne są w dwóch wersjach: na nóżkach lub bez nóżek. Kolekcja występuje także w dwóch wersjach kolorystycznych:

- cashmere + dąb olejowany – z uchwytami w kolorze cashmere lub dąb jasny,
- eukaliptus + dąb baltic dune – z uchwytami wyłącznie w dekorze dąb naturalny

The Amilio living room furniture collection blends modern elegance with a touch of natural warmth. Rounded edges and handles give the furniture a light, soft look, while the soft-close system enhances everyday comfort. The display cabinet comes with warm LED lighting, creating a cozy and inviting atmosphere. The furniture is available in two base options: on legs or glides.

The collection is offered in two color combinations:

- cashmere + oiled oak – with handles in either cashmere or light oak,
- eucalyptus + baltic dune oak – with handles exclusively in natural oak finish.



■ **KOLOR BRYŁ**
COLOR OF FURNITURE



cashmere + dqb olejowany
cashmere + oiled oak



eukaliptus + dqb baltic dune
eucalyptus + baltic dune oak

■ **UCHWYTY**
HANDLES



cashmere
cashmere



dqb jasny
light oak



dqb naturalny
natural oak

■ **NÓŻKI**
LEGS



bez nóżek
without legs



z nóżkami
with legs

■ **AMILIO SZAFKA NOCNA 50 ISZ**
NIGHT STAND AMILIO

↔ 50 cm ↑ 35,5 cm ↗ 45 cm



■ **AMILIO SZAFKA NOCNA 50 ISZ NA NÓŻKACH**
NIGHT STAND AMILIO WITH LEGS

↔ 50 cm ↑ 48 cm ↗ 45 cm



■ **AMILIO WITRYNA 100 2D** 

VITRINE AMILIO

↔ 100 cm ↑ 137,5 cm ↗ 45 cm



■ **AMILIO WITRYNA 100 2D NA NÓŻKACH** 

VITRINE AMILIO WITH LEGS

↔ 100 cm ↑ 150 cm ↗ 45 cm



■ **AMILIO KOMODA 200 4D**

CHEST OF 4 DOORS AMILIO

↔ 200 cm ↑ 89,5 cm ↗ 45 cm



■ **AMILIO KOMODA 200 4D NA NÓŻKACH**

CHEST OF 4 DOORS AMILIO WITH LEGS

↔ 200 cm ↑ 102 cm ↗ 45 cm



■ **AMILIO RTV 170 1K1SZ**

TV SET AMILIO 170 CM

↔ 170 cm ↑ 35,5 cm ↗ 45 cm



■ **AMILIO RTV 170 1K1SZ NA NÓŻKACH**

TV SET AMILIO 170 CM WITH LEGS

↔ 170 cm ↑ 48 cm ↗ 45 cm



■ **AMILIO RTV 200 1K2SZ**

TV SET AMILIO 200 CM

↔ 200 cm ↑ 35,5 cm ↗ 45 cm



■ **AMILIO RTV 200 1K2SZ NA NÓŻKACH**

TV SET AMILIO 200 CM

↔ 200 cm ↑ 48 cm ↗ 45 cm



■ **AMILIO RTV 220 1K1SZ**

TV SET AMILIO 220 CM

↔ 220 cm ↑ 35,5 cm ↗ 45 cm



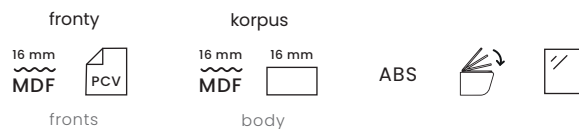
■ **AMILIO RTV 220 1K1SZ NA NÓŻKACH**

TV SET AMILIO 220 CM WITH LEGS

↔ 220 cm ↑ 48 cm ↗ 45 cm



VESPER



Kolekcja Vesper to połączenie nowoczesnego designu z klasyczną elegancją. Fronty i korpusy mebli wykonane są z trwałej płyty MDF i pokryte wysokiej jakości folią PCV, co gwarantuje estetykę i łatwość w pielęgnacji. Klienci mogą wybierać spośród trzech wersji kolorystycznych, dopasowując meble do swojego wnętrza. Vesper oferuje również trzy wersje nóg do wyboru: cokół, drewniane kule oraz smukłe, wysokie nogi w kolorze czarnym lub złotym. Całość dopełniają stylowe uchwyty, również w dwóch wersjach kolorystycznych – czarnej i złotej. Bogactwo opcji pozwala na stworzenie zestawu idealnie dopasowanego do indywidualnych potrzeb.

The Vesper collection is a combination of modern design and classic elegance. The fronts and bodies of the furniture are made of durable MDF board and covered with high-quality PVC foil, which guarantees aesthetics and ease of maintenance. Customers can choose from three color versions, matching the furniture to their interior. Vesper also offers three leg options: a plinth base, wooden spheres, and slender high legs in black or gold. The whole is complemented by stylish handles, also in two color versions - black and gold. The wealth of options allows you to create a set perfectly suited to individual needs.



■ **KOLOR BRYŁ**
COLOR OF FURNITURE



cashmere
cashmere / orzech
cashmere / nut
czarny
black

■ **UCHWYTY**
HANDLES



złote
gold
czarne
black

■ **NÓŻKI**
LEGS



proste (15 cm)
złote / czarne
straight (15 cm)
gold / black
kule (12 cm)
cashmere / czarne
balls (12 cm)
cashmere / black

mebel wiszący
hanging furniture



cokół (7 cm)
orzech / cashmere / czarny
plinth (7 cm)
nut / cashmere / black

■ **VESPER SZAFKA NOCNA 56 2SZ WISZĄCA**

WALL MOUNTED NIGHT STAND VESPER



↔ 56 cm
↑↓ 36 cm
↗ 38 cm

■ **VESPER SZAFKA NOCNA 56 2SZ**

NIGHT STAND VESPER WITH METAL LEGS



↔ 56 cm
↑↓ 51 cm
↗ 38 cm

■ **VESPER SZAFKA NOCNA 56 2SZ NOGI KULE**

NIGHT STAND VESPER WITH BALL LEGS



↔ 56 cm
↑↓ 48 cm
↗ 38 cm

■ **VESPER SZAFKA NOCNA 56 2SZ NA COKOLE**

NIGHT STAND VESPER WITH PLINTH



↔ 56 cm
↑↓ 43 cm
↗ 38 cm

■ VESPER KOMODA 160 2D3SZ

CHEST OF DOORS VESPER WITH METAL LEGS

↔ 160 cm ↑ 85 cm ↗ 38 cm



■ VESPER KOMODA 160 2D3SZ NOGI KULE

CHEST OF DOORS VESPER WITH BALL LEGS

↔ 160 cm ↑ 82 cm ↗ 38 cm



■ VESPER KOMODA 160 2D3SZ NA COKOLE

CHEST OF DOORS VESPER WITH PLINTH

↔ 160 cm ↑ 77 cm ↗ 38 cm



■ VESPER WITRYNA 103 2D



VITRINE VESPER WITH METAL LEGS

↔ 103 cm ↑ 156 cm ↗ 38 cm



designmaster.pl
since 1988

■ **VESPER WITRYNA 103 2D NOGI KULE** 

VITRINE VESPER WITH BALL LEGS

↔ 103 cm ↑ 153 cm ↗ 38 cm



■ **VESPER WITRYNA 103 2D NA COKOLE** 

VITRINE VESPER WITH PLINTH

↔ 103 cm ↑ 148 cm ↗ 38 cm



■ **VESPER ŁAWA 103 1SZ**

COFFEE TABLE VESPER WITH METAL LEGS

↔ 103 cm ↑ 35 cm ↗ 60 cm



■ **VESPER ŁAWA 103 1SZ NOGI KULE**

COFFEE TABLE VESPER WITH BALL LEGS

↔ 103 cm ↑ 32 cm ↗ 60 cm



■ VESPER ŁAWA 103 1SZ NA COKOLE

COFFEE TABLE VESPER WITH PLINTH

↔ 103 cm ↑ 32 cm ↗ 60 cm



■ VESPER RTV 187 3DIW WISZĄCA

WALL MOUNTED TV SET VESPER 187 3DIW

↔ 187 cm ↑ 36 cm ↗ 38 cm



■ VESPER RTV 187 3DIW

TV SET VESPER 187 3DIW WITH METAL LEGS

↔ 187 cm ↑ 51 cm ↗ 38 cm



■ VESPER RTV 187 3DIW NOGI KULE

TV SET VESPER 187 3DIW WITH BALL LEGS

↔ 187 cm ↑ 48 cm ↗ 38 cm



designmaster
since 1988

■ VESPER RTV 187 3DIW NA COKOLE

TV SET VESPER 187 3DIW WITH PLINTH

↔ 187 cm ↑ 43 cm ↗ 38 cm



■ VESPER RTV 187 4D WISZĄCA

WALL MOUNTED TV SET VESPER 187 4D

↔ 187 cm ↑ 36 cm ↗ 38 cm



■ VESPER RTV 187 4D

TV SET VESPER 187 4D WITH METAL LEGS

↔ 187 cm ↑ 51 cm ↗ 38 cm



■ VESPER RTV 187 4D NOGI KULE

TV SET VESPER 187 4D WITH BALL LEGS

↔ 187 cm ↑ 48 cm ↗ 38 cm



■ VESPER RTV 187 4D NA COKOLE

TV SET VESPER 187 4D WITH PLINTH

↔ 187 cm ↑ 43 cm ↗ 38 cm





Kolekcja Malmi wyróżnia się eleganckimi frezami w postaci drobnych pionowych półwałków, zaoblzeniami na frontach oraz obniżonym blatem. Kolejnym elementem, który zwraca na siebie uwagę są smukłe, wysokie nóżki płynnie przechodzące w ozdobny element na frontach. W kolekcji tej klienci mają możliwość wyboru wybarwienia nóg. Zarówno złoty, jak i czarny kolor doskonale podkreśla charakter mebli i ich klasykę. Przemysłane układy szafek, solidna 18 mm płyta MDF, system cichego domytku, hartowane szkło, obrzeża ABS - wszystko to składa się na trwałość mebla i zadowolenie użytkowników.

The Malmi collection stands out with its elegant detailing, featuring delicate vertical half-round grooves, rounded front edges, and a lowered countertop. Another eye-catching element is the slender, tall legs that seamlessly flow into decorative accents on the front panels. This collection offers customers the option to choose the leg finish. Both the gold and black variants perfectly highlight the furniture's character and timeless style. Thoughtfully designed cabinet layouts, sturdy 18 mm MDF boards, soft-close mechanisms, tempered glass, and ABS edges — all contribute to the furniture's durability and user satisfaction.



■ **KOLOR BRYŁ**
COLOR OF FURNITURE



cashmere
cashmere



czarny
black



cashmere /crema bianca
cream marble

■ **NÓŻKI**
LEGS



złote
gold



czarny
black



mebel wiszący
hanging furniture

■ **MALMI SZAFKA NOCNA 45 1SZ**

NIGHT STAND MALMI

↔ 45 cm ↑ 47 cm ↗ 42 cm



■ **MALMI SZAFKA NOCNA 45 1SZ WISZĄCA**

WALL MOUNTED NIGHT STAND MALMI

↔ 45 cm ↑ 30 cm ↗ 42 cm



■ MALMI TOALETKA 100 2SZ NA STELAŻU

DRESSING TABLE MALMI

↔ 100 cm ↑ 85 cm ↗ 42 cm 88 cm



■ MALMI TOALETKA 100 2SZ WISZĄCA

WALL MOUNTED DRESSING TABLE MALMI

↔ 100 cm ↑ 17 cm ↗ 42 cm



■ MALMI SZAFKA RTV 150 2D1SZ

TV SET MALMI 150 CM

↔ 150 cm ↑ 57 cm ↗ 42 cm



■ MALMI SZAFKA RTV 150 2D1SZ WISZĄCA

TV SET WALL MOUNTED MALMI 150 CM

↔ 150 cm ↑ 40 cm ↗ 42 cm




designnest.pl
since 1988

■ MALMI SZAFKA RTV 200 2D2SZ

TV SET MALMI 200 CM


↔ 200 cm ↑ 57 cm ↗ 42 cm



■ MALMI SZAFKA RTV 200 2D2SZ WISZĄCA

TV SET WALL MOUNTED MALMI 200 CM

↔ 200 cm ↑ 40 cm ↗ 42 cm



■ MALMI KOMODA 150 3D

CHEST OF DOORS MALMI 150 CM

↔ 150 cm ↑ 87 cm ↗ 42 cm



■ MALMI KOMODA 150 3D WISZĄCA

CHEST OF DOORS WALL MOUNTED MALMI 150 CM

↔ 150 cm ↑ 70 cm ↗ 42 cm



■ MALMI KOMODA 200 4D

CHEST OF DOORS MALMI 200 CM

↔ 200 cm ↑ 87 cm ↗ 42 cm



■ MALMI KOMODA 200 4D WISZĄCA

CHEST OF DOORS WALL MOUNTED MALMI 200 CM

↔ 200 cm ↑ 70 cm ↗ 42 cm



■ MALMI ŁAWA 100 2SZ

COFFEE TABLE MALMI

↔ 100 cm ↑ 40 cm ↗ 60 cm



■ MALMI WITRYNA 60 4D

VITRINE MALMI

↔ 60 cm ↑ 190 cm ↗ 42 cm



designinvest
since 1988



Design
gestalt
since 1988
gk

DESIN

fronty

18 mm



fronts

korpus

18 mm



body

ABS



20 cm



Kolekcja Desin wyróżnia się monolitycznym wybarwieniem, który nadaje meblom bardzo nowoczesny, ale też nieco surowy charakter. Został on przełamany ciepłym odcieniem dębu nagano, który dodał kolekcji bardziej przytulnego wyglądu. Na uwagę zasługują tutaj smukłe, metalowe nóżki malowane proszkowo w kolorze korpusu mebli, co daje efekt nowoczesnego monolitu. Wypuszczane na 2 cm fronty doskonale współgrają z obniżonym blatem - wzajemnie podkreślają swoje atuty oraz eksponują stylistykę całej kolekcji. W systemie Desin istnieje możliwość zakupu szafek RTV oraz komód w opcji z wyposażeniem w kontenerki z szufladami lub bez nich. Kolekcja ta będzie dobrym wyborem do umeblowania pokojów dziennych, jadalni oraz sypialni.

The Desin collection is distinguished by its monolithic coloring, which gives the furniture a very modern, but also slightly austere character. It has been broken by the warm shade of nagano oak, which gave the collection a more cozy look. Noteworthy here are the slender, metal legs powder-coated in the color of the furniture body, which gives the effect of a modern monolith. The fronts released by 2 cm perfectly match the lowered top - they mutually emphasize their advantages and expose the style of the entire collection. In the Desin system, it is possible to buy RTV cabinets and chests of drawers in the option of equipment with containers with drawers or without them. This collection will be a good choice for furnishing living rooms, dining rooms and bedrooms.



■ **KOLOR BRYŁ**
COLOR OF FURNITURE



cashmere
cashmere



oliwka
olive



ceramic red
ceramic red



czarny mat
black matt

■ **KOLOR BLATU**
TABLETOP



dąb nagano
nagano oak

■ **NÓŻKI**
LEGS

w kolorze wybarwienia mebla
in the color of the furniture

■ **DESIN SZAFKA NOCNA 45 1SZ**

NIGHT STAND DESIN

↔ 45 cm ↑ 45 cm ↗ 40 cm



■ **DESIN ŁAWA 120 2SZ**

COFFE TABLE DESIN

↔ 120 cm ↑ 45 cm ↗ 60 cm



DESIN TOALETKA/KONSOLA 100 2SZ WISZĄCA

WALL MOUNTED DRESSING TABLE DESIN

↔ 100 cm ↑ 83 cm ↗ 40 cm 85 cm



* nogi pełniq funkcję dekoracyjnq
* the legs have a decorative function

DESIN KREDENS 120 2D2SZ

SIDEBOARD DESIN

↔ 120 cm ↑ 140 cm ↗ 40 cm



DESIN KOMODA 120 2D

CHEST OF 2 DOOR DESIN 120 CM

↔ 120 cm ↑ 85 cm ↗ 40 cm



DESIN KOMODA 170 3D


CHEST OF 3 DOOR DESIN 170 CM

↔ 170 cm ↑ 85 cm ↗ 40 cm



DESIN KOMODA 220 4D

CHEST OF 4 DOOR DESIN 220 CM

 220 cm  85 cm  40 cm



DESIN KOMODA WYSOKA 120 2DISZ

HIGH SIDEBOARD DESIN 120 CM

 120 cm  140 cm  40 cm



DESIN RTV 120 2D




TV SET WITH 2 DOOR DESIN 120 CM

 120 cm  60 cm  40 cm



DESIN RTV 220 4D

TV SET WITH 4 DOOR DESIN 220 CM

 220 cm  60 cm  40 cm



DESIN RTV 170 3D

TV SET WITH 3 DOOR DESIN 170 CM

 170 cm  60 cm  40 cm



SONATIA

fronty 18 mm MDF
korpus 18 mm MDF
fronts 18 mm MDF
body 18 mm MDF



super matt!

ABS



20 cm



Prosta linia mebli w połączeniu z zaoblonymi krawędziami oraz dopełnieniem w postaci frezowanych łuków. Widoczne części mebli wykonane zostały z wysokiej jakości płyty MDF o grubości 18 mm i oklejone folią PCV super matt, która jest niezwykle jedwabista w dotyku, a przede wszystkim nie pozostawia na sobie odcisków palców!

Szafki rtv oraz komody dostępne są w dwóch wersjach: z wyposażeniem w kontenerki z szufladami lub w standardowe półki. Otwieranie typu tip on, zawiasy z cichym domykiem, obrzeża ABS - wszystko to składa się na solidność kolekcji, z której jesteśmy naprawdę dumni.

The simple lines of the furniture, combined with rounded edges and complemented by milled arches, create a harmonious design. Visible parts are crafted from high-quality 18 mm MDF board, coated with super matte PVC foil that feels exceptionally silky to the touch and, most importantly, resists fingerprints!

TV cabinets and sideboards are available in two versions: equipped with drawer containers or standard shelves. Features like tip-on opening mechanisms, soft-close hinges, and ABS edges contribute to the robustness of this collection, of which we are truly proud.



■ **KOLOR BRYŁ**
COLOR OF FURNITURE



cashmere
cashmere



oliwka
olive



burgund
burgundy

■ **NÓŻKI**
LEGS



czarny
black

■ **SONATIA SZAFKA NOCNA 45 2SZ**

NIGHT STAND SONATIA

↔ 49 cm ↑ 55 cm ↗ 45 cm



■ **SONATIA STOLIK PROSTOKĄTNY**

RECTANGULAR TABLE 60/ 70 CM SONATIA

I: ↔ 60 cm ↓ 40 cm ↗ 45 cm

II: ↔ 70 cm ↓ 45 cm ↗ 50 cm

* stoliki sprzedawane pojedynczo / tables sold individually



SONATIA STOLIK OKRĄGŁY

ROUND TABLE 45/60 CM SONATIA

I: ∅ 49 cm ↑ 40 cm

II: ∅ 64 cm ↑ 45 cm



* stoliki sprzedawane pojedynczo
tables sold individually

SONATIA KONSOLA/TOALETKA 100 2SZ WISZĄCA

WALL MOUNTED DRESSING TABLE SONATIA

↔ 104 cm ↑ 82 cm ↗ 45 cm 67 cm



* nogi pełnią funkcję dekoracyjną
the legs have a decorative function

SONATIA KREDENS 120 2D2SZ

SIDEBOARD SONATIA

↔ 124 cm ↑ 140 cm ↗ 45 cm



SONATIA KOMODA 150 3D

CHEST OF DOORS SONATIA 150 CM

↔ 154 cm ↑ 90 cm ↗ 45 cm



■ **SONATIA KOMODA 200 4D** 

CHEST OF DOORS SONATIA 200 CM

↔ 204 cm ↑ 90 cm ↗ 45 cm



■ **SONATIA RTV 150 3D** 

TV SET SONATIA 150 CM

↔ 154 cm ↑ 65 cm ↗ 45 cm



■ **SONATIA RTV 200 4D** 

TV SET SONATIA 200 CM

↔ 204 cm ↑ 65 cm ↗ 45 cm



■ **SONATIA WITRYNA 100 4D** 

VITRINE SONATIA

↔ 104 cm ↑ 200 cm ↗ 45 cm



SONATIA II

fronty korpus
18 mm 18 mm
MDF MDF
fronts body



Wyróżnikiem kolekcji Sonatia II są solidne, drewniane kule malowane pod kolor mebli, które znakomicie współgrają z designem kolekcji i jej zaoblonymi krawędziami oraz frezowanymi łukami. Widoczne części mebli wykonane zostały z wysokiej jakości płyty MDF o grubości 18 mm i oklejone folią PCV super matt, która jest niezwykle jedwabista w dotyku, a przede wszystkim nie pozostawia na sobie odcisków palców. Powierzchnia ta jest dodatkowo odporna na zabrudzenia.

The distinguishing feature of the Sonatia II collection is the solid wooden spheres, painted to match the color of the furniture. These elements perfectly complement the collection's design, rounded edges, and decorative milled arches. The visible parts of the furniture are made from high-quality 18 mm MDF board and finished with super matte PVC foil, which is exceptionally silky to the touch and, most importantly, fingerprint-resistant. Additionally, the surface is highly resistant to dirt and stains.



■ KOLOR BRYŁ I NÓZEK
COLOR OF FURNITURE AND LEGS



cashmere
cashmere



oliwka
olive



burgund
burgundy

design
James J. Gr
since 1988

■ SONATIA II SZAFKA NOCNA 45 2SZ

NIGHT STAND SONATIA II

↔ 45 cm ↑ 47 cm ↗ 45 cm



■ SONATIA II KOMODA 150 3D 

CHEST OF DOORS SONATIA II 150 CM

 150 cm  82 cm  45 cm



■ SONATIA II KOMODA 200 4D 

CHEST OF DOORS SONATIA II 200 CM

 200 cm  82 cm  45 cm



■ SONATIA II RTV 150 3D 

TV SET SONATIA II 150 CM

 150 cm  57 cm  45 cm



■ SONATIA II RTV 200 4D 

TV SET SONATIA II 200 CM

 200 cm  57 cm  45 cm



■ **SONATIA II WITRYNA 100 2D** 

VITRINE SONATIA II

 100 cm  192 cm  45 cm



■ **SONATIA II KREDENS 120 2D2SZ**

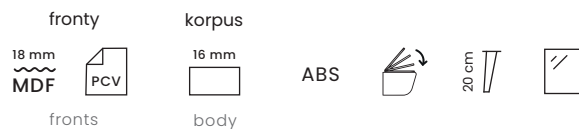
SIDEBEARD SONATIA II

 120 cm  132 cm  45 cm



designmaster.gr
since 1988

NICOLE



Kolekcja mebli pokojowych Nicole to esencja nowoczesnej elegancji i funkcjonalności. Wysokie, metalowe nóżki malowane proszkowo na złoty lub czarny kolor. Klient może zestawić z jednym z trzech kolorów frontów. W meblach zastosowano połączenie bezuchwytywego otwierania frontów oraz systemu push to open. Dzięki zastosowaniu cichego domytku frontów użytkowanie mebli staje się niezwykle komfortowe – bez trzasków i hałasu, które mogłyby zakłócić harmonię domowego wnętrza.

The Nicole living room furniture collection is the essence of modern elegance and functionality. High, powder-coated metal legs in gold or black can be combined with one of three front colours. The furniture uses a combination of handle-free front opening and a push-to-open system. Thanks to the use of a silent closing front, using the furniture becomes extremely comfortable – without any cracks and noise that could disturb the harmony of the home interior.



KOLOR BRYŁ
COLOR OF FURNITURE



biały white
cashmere cashmere
czarny black

NÓŻKI
LEGS



złote gold
czarne black
cokół plinth
mebel wiszący hanging furniture

NICOLE BIURKO 120 1D1SZ*

DESK NICOLE*

↔ 120 cm ↑ 75 cm ↗ 55 cm



* model wolnostojący
* freestanding model

NICOLE KOMODA 100 3SZ

CHEST OF DOORS WITH 3 DRAWERS NICOLE

↔ 100 cm ↑ 105 cm ↗ 45 cm



■ NICOLE SZAFKA NOCNA 46 1SZ WISZĄCA 

WALL MOUNTED NIGHT STAND NICOLE

↔ 46 cm ↑ 25 cm ↗ 45 cm



2 sztuki w zestawie / 2 pieces in a set

■ NICOLE SZAFKA NOCNA 46 1SZ 

NIGHT STAND NICOLE

↔ 46 cm ↑ 45 cm ↗ 45 cm



2 sztuki w zestawie / 2 pieces in a set

■ NICOLE KONSOLA/TOALETKA 100 2SZ WISZĄCA

WALL MOUNTED DRESSING TABLE NICOLE

↔ 100 cm ↑ 15 cm ↗ 41 cm



■ NICOLE KONSOLA/TOALETKA 100 2SZ

DRESSING TABLE NICOLE

↔ 100 cm ↑ 82 cm ↗ 41 cm

67 cm 



■ NICOLE KOMODA 150 3D

CHEST OF 3 DOORS NICOLE

↔ 150 cm ↑ 85 cm ↗ 45 cm



■ NICOLE KOMODA 200 4D

CHEST OF 4 DOORS NICOLE

↔ 200 cm ↑ 85 cm ↗ 45 cm



■ NICOLE KOMODA 200 4D4SZ

CHEST OF DOORS NICOLE WITH 4 DRAWERS

↔ 200 cm ↑ 105 cm ↗ 45 cm



■ NICOLE KOMODA 150 2D3SZ

CHEST OF DOORS NICOLE WITH 3 DRAWERS

↔ 150 cm ↑ 85 cm ↗ 45 cm



Designmaster.pl
since 1988

■ NICOLE RTV 150 2K1SZ WISZĄCA

WALL MOUNTED TV SET NICOLE 150 CM

↔ 150 cm ↑ 33 cm ↗ 45 cm



■ NICOLE RTV 150 2K1SZ

TV SET NICOLE 150 CM

↔ 150 cm ↑ 53 cm ↗ 45 cm



■ NICOLE RTV 150 2D1SZ WISZĄCA

NICOLE 150 2 DOOR WALL-MOUNTED TV UNIT WITH RECESS

↔ 150 cm ↑ 40 cm ↗ 45 cm



■ NICOLE RTV 150 2D1SZ

NICOLE 150 2 DOOR TV UNIT WITH RECESS

↔ 150 cm ↑ 60 cm ↗ 45 cm



designmaster
since 1988

■ NICOLE RTV 200 2K1SZ WISZĄCA

WALL MOUNTED TV SET NICOLE 200 CM

↔ 200 cm ↑ 33 cm ↗ 45 cm



■ NICOLE RTV 200 2K1SZ

TV SET NICOLE 200 CM


↔ 200 cm ↑ 53 cm ↗ 45 cm



■ NICOLE RTV 200 2D2SZ WISZĄCA

NICOLE 200 2 DOOR WALL-MOUNTED TV UNIT WITH RECESS

↔ 200 cm ↑ 40 cm ↗ 45 cm



■ NICOLE RTV 200 2D2SZ

NICOLE 200 2 DOOR TV UNIT WITH RECESS

↔ 200 cm ↑ 60 cm ↗ 45 cm



designmaster
since 1988

■ NICOLE KREDENS 100 2D2SZ

SIDEBOARD NICOLE

↔ 100 cm ↑ 160 cm ↗ 45 cm



■ NICOLE ŁAWA 120 2SZ

COFFEE TABLE NICOLE

↔ 120 cm ↑ 48 cm ↗ 60 cm

23 cm



■ NICOLE WITRYNA 100 2D

VITRINE NICOLE

↔ 100 cm ↑ 200 cm ↗ 45 cm



■ NICOLE SZAFA 100 2DP

WARDROBE WITH 2 DOOR NICOLE WITH METAL LEGS

↔ 100 cm ↑ 220 cm ↗ 62 cm



■ NICOLE SZAFA 100 2DP NA COKOLE

WARDROBE WITH 2 DOOR NICOLE

↔ 100 cm ↑ 207 cm ↗ 62 cm



■ NICOLE SZAFA 150 3D2SZ 

WARDROBE WITH 3 DOOR NICOLE WITH METAL LEGS

↔ 150 cm ↑ 220 cm ↗ 62 cm



■ NICOLE SZAFA 150 3D2SZ NA COKOLE 

WARDROBE WITH 3 DOOR NICOLE

↔ 150 cm ↑ 207 cm ↗ 62 cm




designer
since 1988

ASHA

fronty 16 mm MDF
PCV
fronts

korpus 16 mm
ABS
body



Kolekcja Asha to propozycja dla miłośników nowoczesnego designu, którzy cenią sobie praktyczne rozwiązania i wysoką jakość wykonania. Charakterystyczne stelaże i cokół nadają meblom lekkości, a starannie dobrane połączenia kolorystyczne podkreślają ich unikalny styl. W meblach zastosowano wygodny, bezuchwytowy system otwierania drzwiczek oraz otwieranie typu tip on w szufladach. Zapewnia to nie tylko estetykę, ale też maksymalny komfort użytkowania. Przemysłane układy brył pozwalają na pełną swobodę w kreowaniu przestrzeni w salonie, sypialni, pokoju młodzieżowym oraz biurze.

The Asha collection is a proposal for lovers of modern design who value practical solutions and high quality of workmanship. Characteristic frames and plinths give the furniture lightness, and carefully selected color combinations emphasize their unique style. The furniture uses a convenient, handle-free door opening system and tip-on opening in drawers. This ensures not only aesthetics, but also maximum comfort of use. Well-thought-out arrangements of shapes allow for complete freedom in creating space in the living room, bedroom, youth room and office.



KOLOR BRYŁ
COLOR OF FURNITURE



cashmere
cashmere

nowość



biały mat
white mat



czarny
black



rivier stone + artisan
rivier stone + artisan




czarny + artisan
black + artisan

NÓŻKI
LEGS



16 cm
stelaż
czarny
black
frame



16 cm
stelaż
cashmere*
cashmere
frame*



6 cm
cokół
plinth



mebel
wiszący
hanging
furniture

* stelaż cashmere występuje wyłącznie w połączeniu z meblami w tym samym kolorze
* the cashmere frame is only available in combination with furniture in the same color

ASHA SZAFKA 100 2D

WARDROBE WITH 2 DOOR ASHA 100 CM

↔ 100 cm ↑ 205 cm ↗ 57 cm



ASHA SZAFKA 150 3D

WARDROBE WITH 3 DOOR ASHA 150 CM

↔ 150 cm ↑ 205 cm ↗ 57 cm



■ ASHA BIURKO 120 1D1SZ

DESK ASHA 120 CM

↔ 120 cm ↑ 75 cm ↗ 55 cm



* model wolnostojący
* freestanding model

■ ASHA SZAFKA 40 1D WISZĄCA

WALL MOUNTED SHELF ASHA

↔ 40 cm ↑ 40 cm ↗ 32 cm



■ ASHA REGAŁ 50 1D NA STELAŻU

BOOKSHELF ASHA 50 CM WITH METAL LEGS

↔ 50 cm ↑ 190 cm ↗ 43 cm



■ ASHA REGAŁ 50 1D

BOOKSHELF ASHA 50 CM

↔ 50 cm ↑ 180 cm ↗ 43 cm



■ ASHA KOMODA 167 2D3SZ NA STELAŻU

CHEST OF DOORS 167 CM ASHA WITH DRAWERS WITH METAL LEGS

↔ 167 cm ↑ 81 cm ↗ 43 cm



■ ASHA KOMODA 167 2D3SZ

CHEST OF DOORS 167 CM ASHA WITH DRAWERS


↔ 167 cm ↑ 71 cm ↗ 43 cm



■ ASHA KOMODA 200 4D NA STELAŻU

CHEST OF DOORS 200 CM ASHA WITH METAL LEGS

↔ 200 cm ↑ 81 cm ↗ 43 cm



■ ASHA KOMODA 200 4D

CHEST OF DOORS 200 CM ASHA


↔ 200 cm ↑ 71 cm ↗ 43 cm



■ ASHA RTV 167 2DISZ

TV SET ASHA 167 CM

↔ 167 cm ↑ 50 cm ↗ 40 cm



■ ASHA RTV 167 2DISZ NA STELAŻU

TV SET ASHA 167 CM WITH METAL LEGS

↔ 167 cm ↑ 60 cm ↗ 40 cm



■ ASHA RTV 167 2DISZ WISZĄCA

WALL MOUNTED TV SET ASHA 167 CM

↔ 167 cm ↑ 44 cm ↗ 40 cm



■ ASHA RTV 200 5D

TV SET ASHA 200 CM

↔ 200 cm ↑ 46 cm ↗ 40 cm

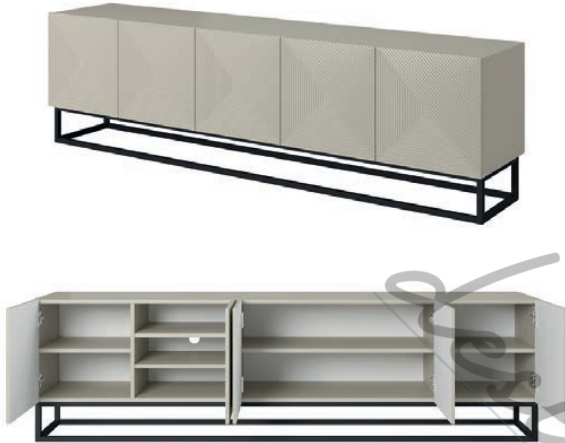


design
since 1988

■ ASHA RTV 200 5D NA STELAŻU

TV SET ASHA 200 CM WITH METAL LEGS

↔ 200 cm ↑ 56 cm ↗ 40 cm



■ ASHA RTV 200 5D WISZĄCA

WALL MOUNTED TV SET ASHA 200 CM

↔ 200 cm ↑ 40 cm ↗ 40 cm



■ ASHA RTV 200 5D Z WNĘKĄ WISZĄCA *

ASHA 200 5 DOOR WALL-MOUNTED TV UNIT WITH RECESS

↔ 200 cm ↑ 40 cm ↗ 40 cm



■ ASHA RTV 200 5D Z WNĘKĄ *

ASHA 200 5 DOOR TV UNIT WITH RECESS

↔ 200 cm ↑ 46 cm ↗ 40 cm



■ ASHA RTV 200 5D Z WNĘKĄ NA STELAŻU *

ASHA 200 5 DOOR TV UNIT WITH RECESS WITH METAL LEGS


↔ 200 cm ↑ 56 cm ↗ 40 cm



NICOLE

fronty 18 mm MDF
PCV
fronts

korpus 16 mm
ABS
body



Kolekcja łazienkowa zgodna stylistycznie z naszymi bestsellerowymi meblami Nicole. Charakterystycznym akcentem mebli są regularne pionowe frezowania na frontach, na które moda nadal nie przemija. Warto również zwrócić uwagę na wysoką jakość wykonania mebli. Fronty oraz blaty wykonane zostały z płyty MDF o grubości 18 mm, zaś umywalki z odpornego na uderzenia i pęknięcia konglomeratu. Wygodny system otwierania frontów push to open, umożliwia wygodne otwieranie szafek – wystarczy lekki nacisk, aby uzyskać dostęp do wnętrza. W ofercie posiadamy także dedykowane blaty, umywalki: wpuszczane (przelew w standardzie) lub nablatową (blak przelewu), a także wieszak łazienkowy oraz lustro.

A bathroom collection that is stylistically consistent with our bestselling Nicole furniture. The furniture features regular vertical milling on the fronts, which still remain fashionable. It is also worth paying attention to the high quality of the furniture. The fronts and countertops are made of 18 mm thick MDF board, while the sinks are made of impact- and crack-resistant conglomerate. The convenient push-to-open front opening system allows you to conveniently open the cabinets – just a light pressure is enough to access the interior. Our offer also includes dedicated countertops, sinks: built-in (overflow as standard) or counter-top (overflow plate), as well as a bathroom hanger and a mirror.



KOLOR BRYŁ I BLATÓW
COLOR OF FURNITURE



biały white
cashmere cashmere
czarny black
crema bianca* crema bianca*

crema bianca* - kolorystyka dostępna wyłącznie dla blatu /colors available only for the countertop

NICOLE BLAT

NICOLE BLAT

↔ 60 cm* ↑ 1,8 cm ↗ 45,5 cm
120 cm*



* dwie szerokości do wyboru 60 lub 120 cm
* two widths to choose from: 60 or 120 cm

NICOLE WIESZAK ŁAZIENKOWY

BATHROOM HANGER NICOLE

↔ 26,6 cm ↑ 6,8 cm ↗ 7 cm



○ ● ● dostępne kolory /available colors

NICOLE LUSTRO 60 lub 80

MIRROR NICOLE

∅ 60/80 cm ↗ 4 cm



● ● dostępne kolory /available colors

NICOLE SZAFKA WISZĄCA POD UMYWALKĘ 60 2SZ

NICOLE 60 2 DRAWERS WALL-MOUNTED SINK CABINET

↔ 60 cm ↑ 60 cm ↗ 45 cm



NICOLE UMYWALKA NABLATOWA 48

NICOLE 48 COUNTERTOP SINK

↔ 48 cm ↓ 14,5 cm ↗ 30 cm



NICOLE UMYWALKA 60

WASHBASIN NICOLE

↔ 60 cm ↓ 12,2 cm ↗ 45 cm



NICOLE SŁUPEK ŁAZIENKOWY WISZĄCY 140 1D

WALL MOUNTED BATHROOM COLUMN 140 CM

↔ 35 cm ↑ 140 cm ↗ 35 cm



NICOLE UMYWALKA PODWÓJNA 120

DOUBLE WASHBASIN NICOLE

↔ 120 cm ↓ 14,2 cm ↗ 45 cm



NICOLE SŁUPEK ŁAZIENKOWY WISZĄCY 70 1D

WALL MOUNTED BATHROOM COLUMN 70 CM

↔ 35 cm ↓ 70 cm ↗ 35 cm





designnest.gr
since 1988

BOGART.

W BOGART. naszym największym spełnieniem jest świadomość, że projekty, w które wkładamy ogrom pracy i serca zamieniają się w meble, które wypełniają domy naszych Klientów. Są obserwatorami wielu cudownych chwil, ale również one same wywołują dobre emocje i tworzą historię domu.

Specjalizujemy się w głównej mierze w meblach wypoczynkowych oraz systemowych do pokoju dziennego, sypialni, jadalni oraz łazienki. Nasze projekty tworzymy z niezwykłą starannością i w zgodzie z panującymi trendami, zaś meble cechuje wysoka jakość wykonania oraz nowoczesny design. Zapraszamy do zapoznania się z naszymi nowościami i bestsellerami, które zyskały już duże grono zadowolonych klientów i tworzą historie wielu domów.

At BOGART, our greatest fulfillment comes from knowing that the projects into which we invest so much work and passion transform into furniture that fills our customers' homes. Our pieces witness many wonderful moments, evoke positive emotions, and help create the story of a home.

We specialize primarily in leisure and system furniture for the living room, bedroom, dining room, and bathroom. Our designs are crafted with meticulous care and in line with current trends, while our furniture is distinguished by high-quality workmanship and modern design. We invite you to explore our new collections and bestsellers, which have already earned a large base of satisfied customers and become a part of many home stories.

since 1988

BOGART.

Zastrzegamy sobie prawo do wprowadzania zmian we wzorach, funkcjach, czy wymiarach mebli. Kolory zaprezentowane na druku mogą różnić się od rzeczywistych. Informacje prezentowane w tym katalogu nie stanowią oferty handlowej w rozumieniu Kodeksu Cywilnego.